

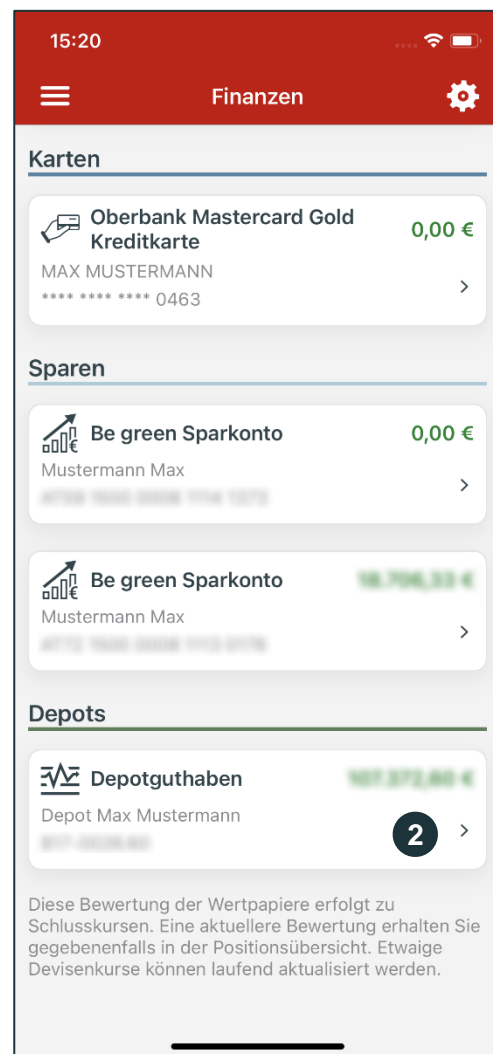
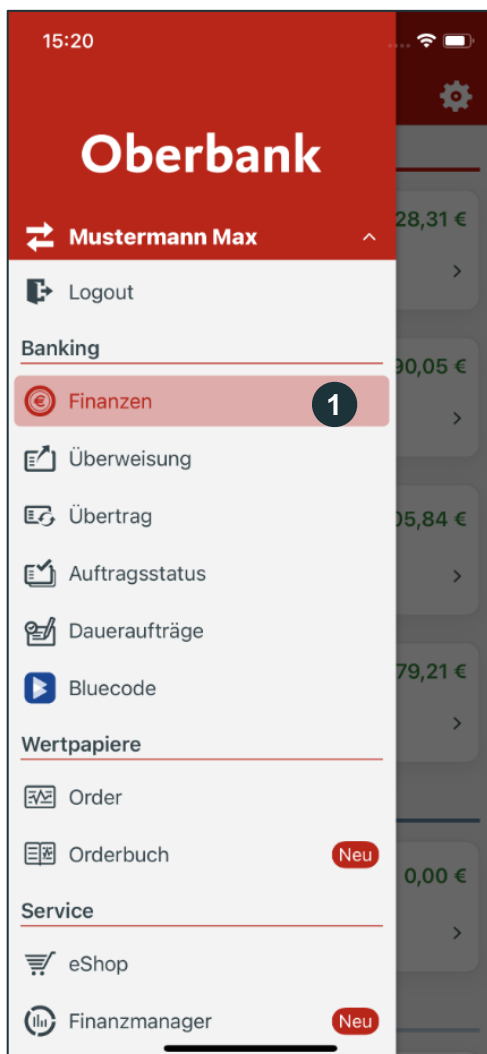
Wertpapiere online verwalten (Oberbank App)

In dieser Anleitung zeigen wir Ihnen, wie Sie Ihre Wertpapiere in der Oberbank App online verwalten. Stellen Sie bitte sicher, dass Sie die neueste Version der Oberbank App auf Ihrem Smartphone installiert haben.


Für die Eröffnung eines Wertpapierdepots wenden Sie sich bitte an Ihre Beraterin bzw. Ihren Berater oder besuchen Sie eine Oberbank Filiale in Ihrer Umgebung. Alle Oberbank Filialen finden Sie unter: www.oberbank.at/filialfinder

Öffnen Sie als ersten Schritt die Oberbank App auf Ihrem Smartphone und loggen Sie sich mit Ihren Zugangsdaten ein.

Klicken Sie auf der Übersichtsseite auf das Menüsymbol links oben. Das Menü öffnet sich. Klicken Sie, wie am Screenshot gezeigt, auf den Punkt „Finanzen“. **1**



Bei technischen Fragen wenden Sie sich bitte MO-FR 8:00-19:00 Uhr, SA 08:00-13:00 Uhr an die Oberbank
Internetbanking-Hotline: AT: + 43 (0) 732 / 7802-0, DE: +49(0) 89 / 559 89 -255, ebanking@oberbank.at



1

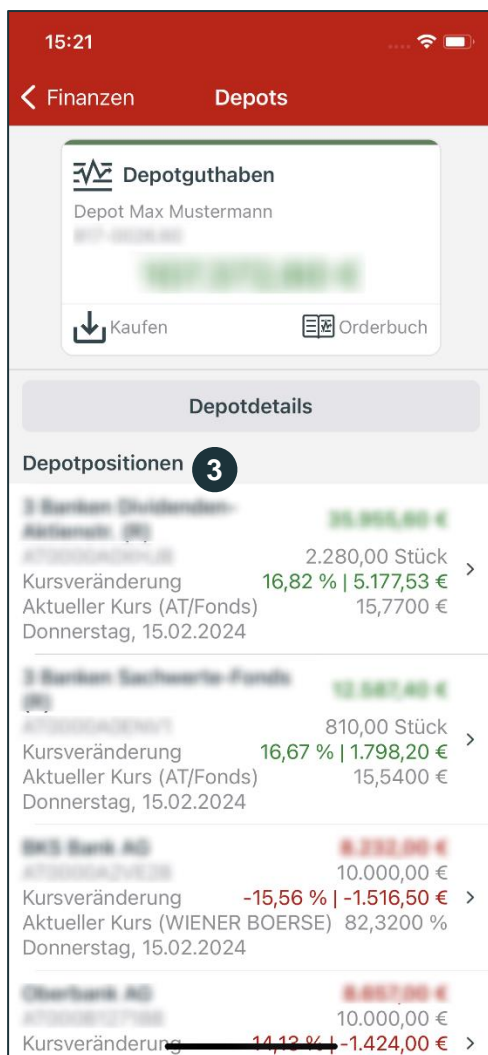
Finanzen/Depots

Im Menüpunkt „Finanzen“ finden Sie unter dem Punkt „Depots“ Ihre Wertpapierdepots.

2

Depotpositionen


Durch Klick auf Ihr Depot gelangen Sie zu den Depotpositionen.



3

Depotpositionen

Sehen Sie hier auf einen Blick alle Positionen Ihres Wertpapierdepots mit Details wie Stückzahl, Kursveränderung und aktueller Kurs.



4

Durch Klick auf eine Position gelangen Sie in die genaue Übersicht des Wertpapiers.

Hier finden Sie alle **Details** des Wertpapiers, wie Typ, Börsenplatz, Risikoklasse, etc.



Mit diesem Button können Sie einen **Zukauf** zu dem Wertpapier tätigen.



Mit diesem Button können Sie einen **Verkauf** des Wertpapiers starten.

15:23

Depots Wertpapierdetail

↑ Verkaufen ↓ Kaufen

Gewinn/Verlust

Gewinn pro Stück	2,27 €
Gesamtgewinn	5.177,53 €
Gesamtgewinn in Prozent	16,82 %

Aktuelle Bewertung

Menge	2.280,00 Stück
Kurs (Donnerstag, 15.02.2024)	15,7700 €
Kurswert	35.955,60 €

Einstandsbewertung

Menge	2.280,00 Stück
Einstandskurs	13,4992 €
Kurswert	30.778,07 €

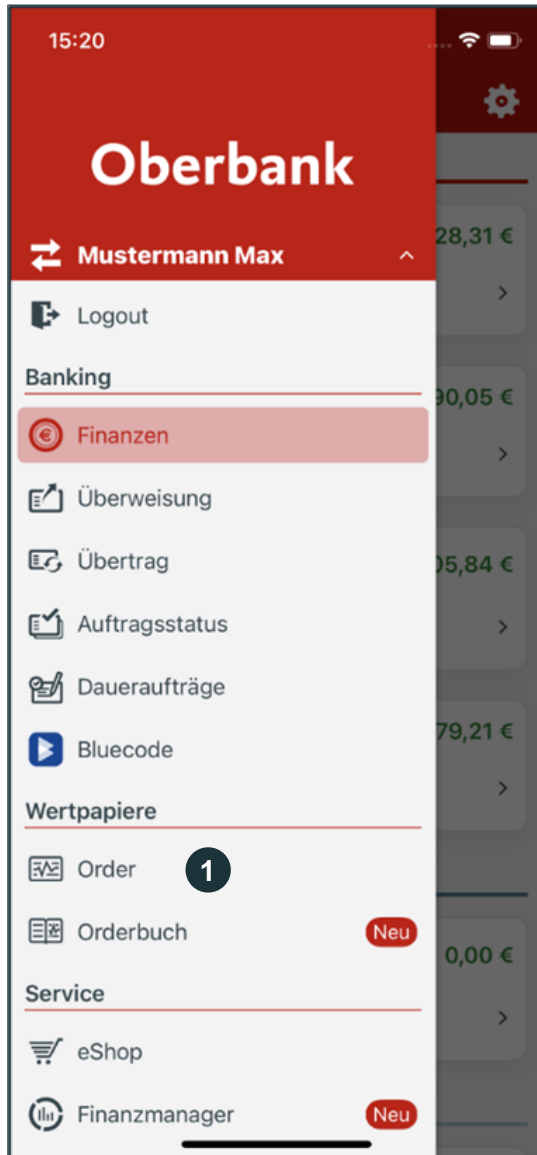
Detaildaten

Typ	Fondsanteile
Börse	AT/Fonds
Land	Österreich
Branche	Nichtbanken - Finanzintermediäre
Risikoklasse	Dynamisches Vermögenswachstum
Kupon-/Zahlungstermin	Montag, 04.03.2024



Wertpapier-Kauf


Klicken Sie auf der Übersichtsseite auf das Menüsymbol links oben. Das Menü öffnet sich. Klicken Sie, wie am Screenshot gezeigt, auf den Punkt „**Order**“. ①



①

Order

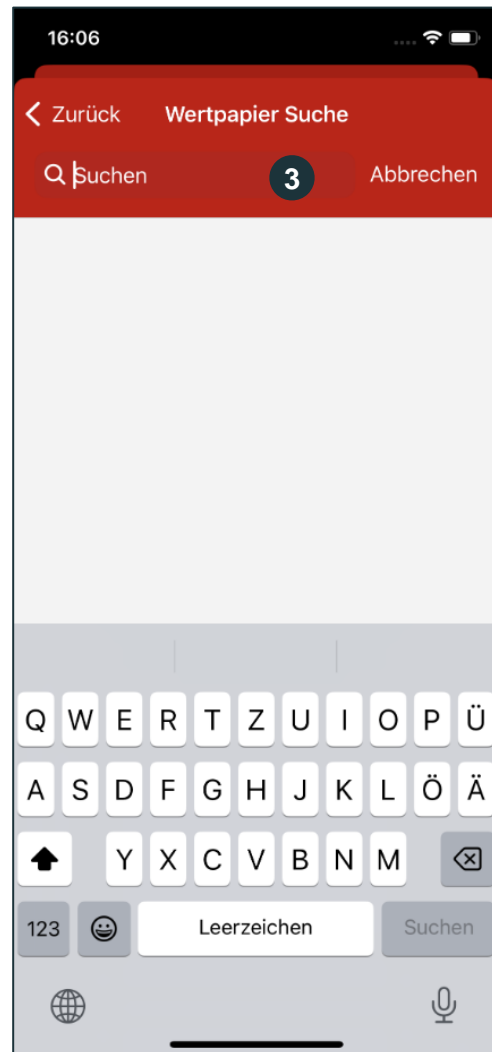
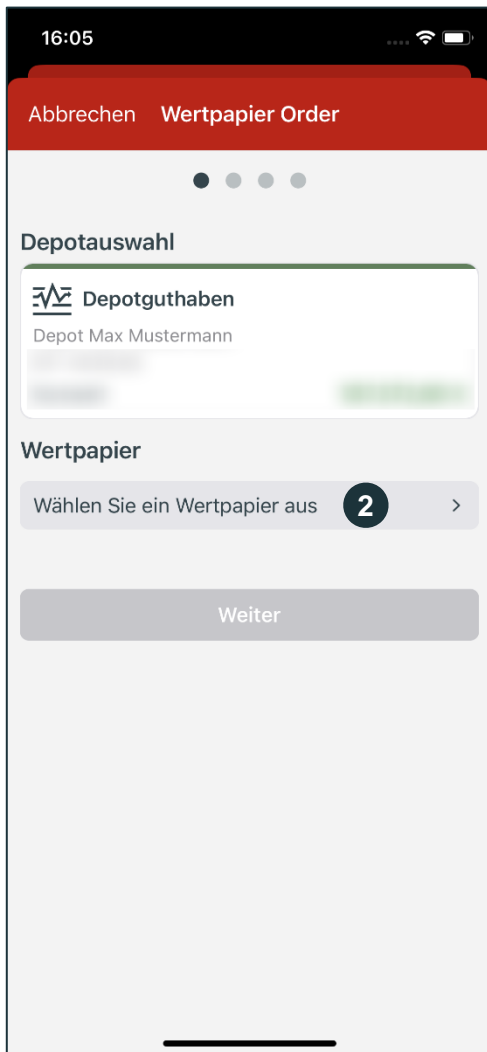
Durch Klick auf den Order-Button navigiert die App in das Fenster zur Abwicklung der Kauf-Order.



2

Wertpapier wählen

Klick Sie auf den Button „Wählen Sie ein Wertpapier aus“.



3

Wertpapier suchen

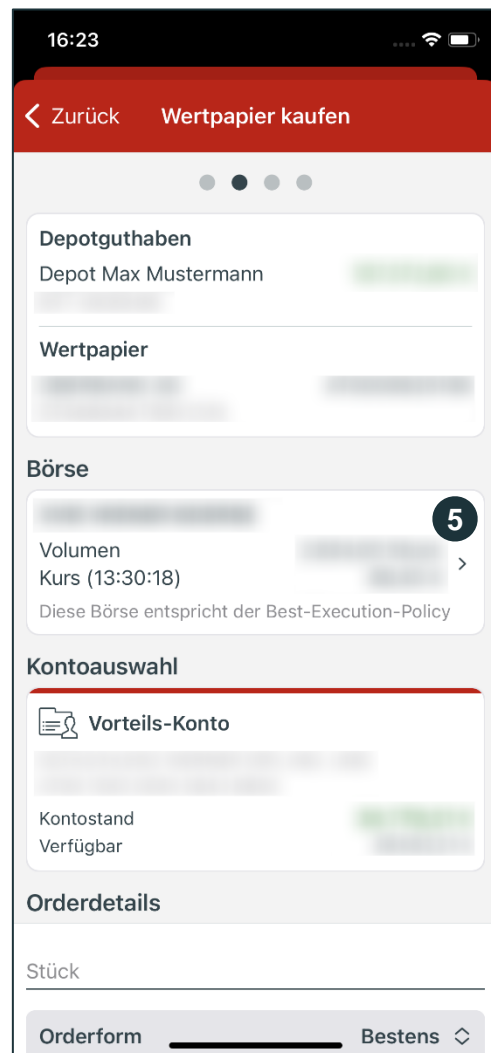
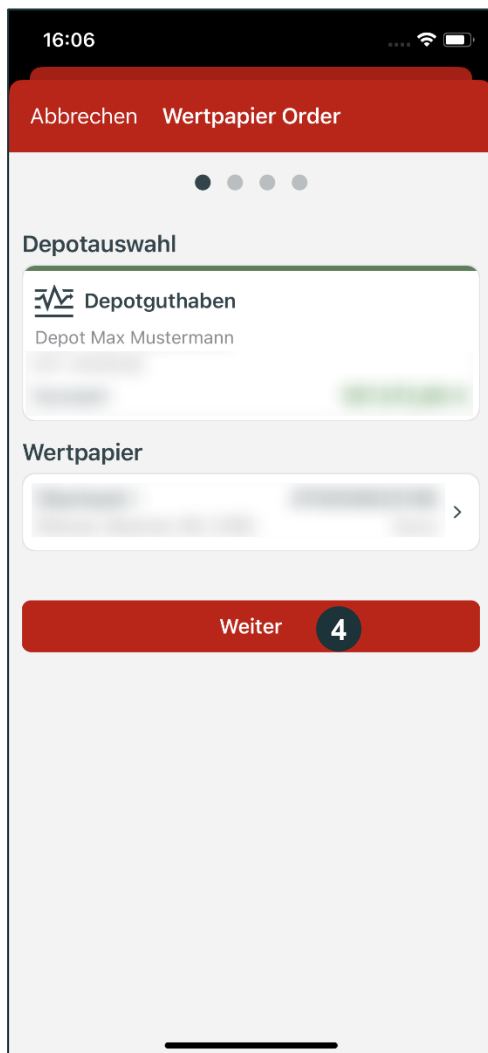
Geben Sie den Namen oder die ISIN eines Wertpapiers ein. Wählen Sie das gewünschte Wertpapier aus und klicken Sie auf dieses.



4

Wertpapier kaufen


Klicken Sie auf „Weiter“, um den nächsten Schritt zu starten.



5

Börse

Wählen Sie die Börse aus, an der Sie das Wertpapier kaufen möchten. Standardmäßig ist hier die umsatzstärkste Börse (Best-Execution Handelsplatz) ausgewählt.



Orderform

Bestens: Die Order wird zum nächstgebildeten Kurs ausgeführt. Beachten Sie, dass der Kurs auch deutlich vom zuvor gebildeten Kurs abweichen kann.

Limit: Sie definieren den maximalen Kaufpreis (bzw. bei Verkauf den Mindestpreis).


6

Stop-Buy: (nur bei Kauforders): Bei Erreichen eines definierten Kursniveaus wird der Auftrag in eine „Bestens“ Order umgewandelt.

Stop-Limit: Bei Erreichen eines definierten Kursniveaus wird der Auftrag in eine „Limit“ Order umgewandelt.

Stop-Loss (nur bei Verkauforders): Bei Erreichen eines definierten Kursniveaus (Stopp-/Auslöse-Kurs) wird der Auftrag in eine „Bestens“ Order umgewandelt.

5



7

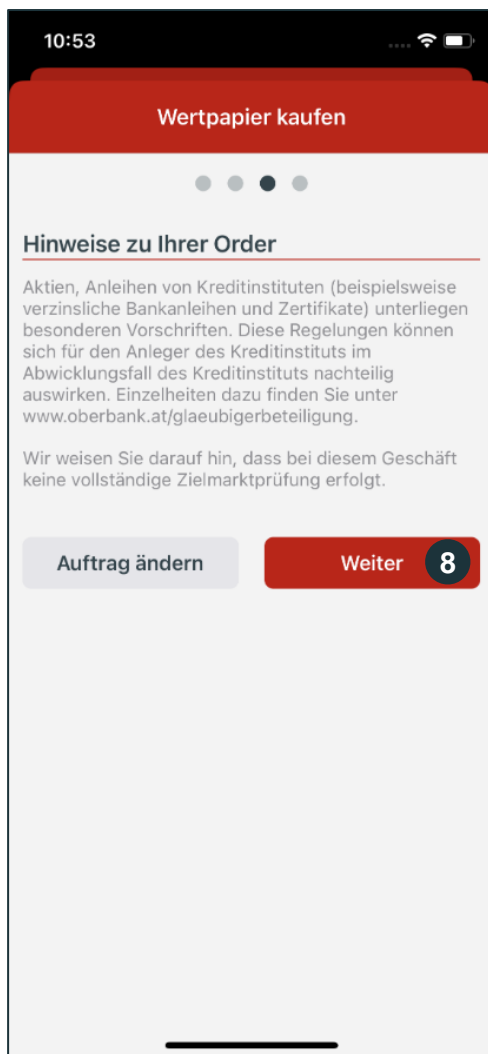
Gültigkeit

Hier können Sie die Gültigkeit Ihrer Order festlegen. Wählen Sie zwischen „Tagesgültig“, „Monatsende“ oder „Individuell“. Bestätigen Sie Ihre Eingaben mit „Weiter“

8

Hinweise

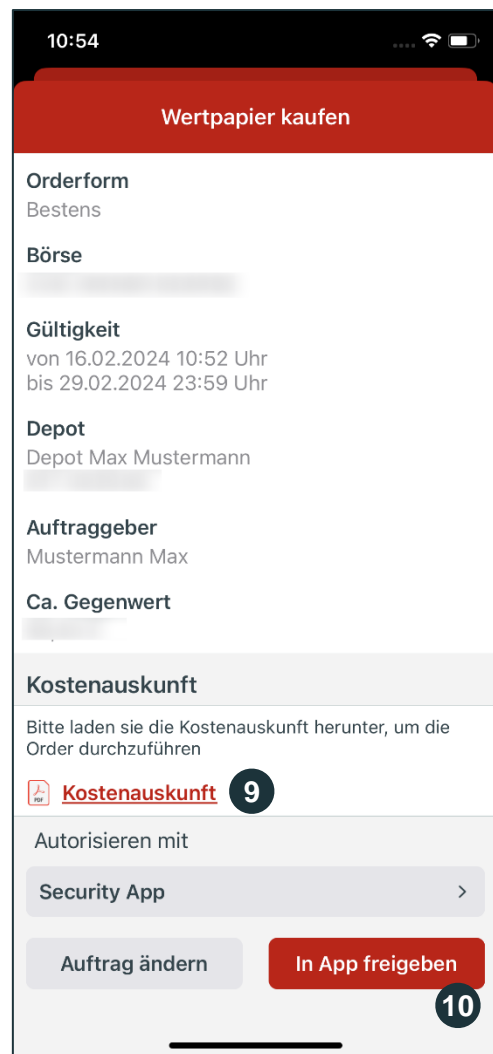
Lesen Sie die Hinweise zu Ihrer Order sorgfältig durch und klicken Sie auf „Weiter“.




9

Kostenauskunft

Bitte laden Sie die Kostenauskunft herunter und kontrollieren Sie diese.





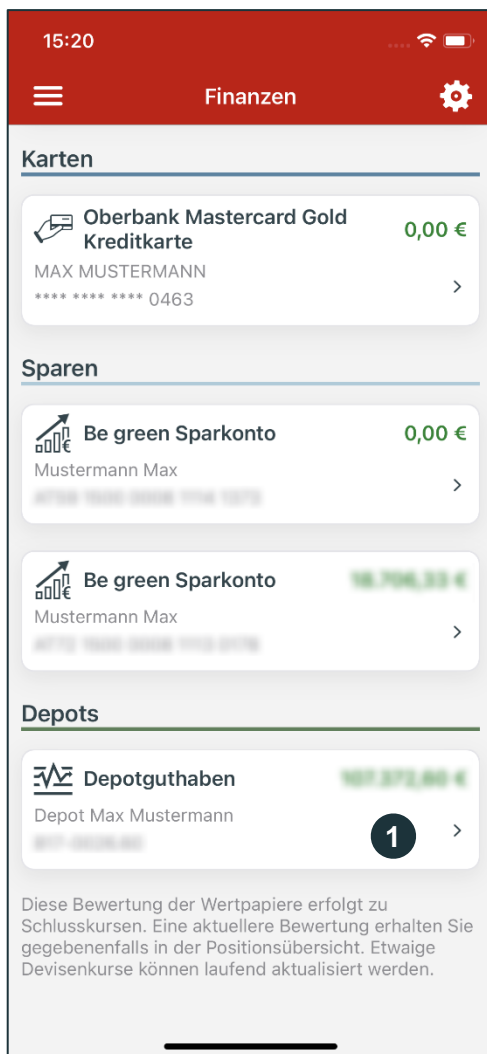
10

Freigabe

Nach dem Download der Kostenauskunft können Sie den Auftrag mit Ihrer Sicherheitsfreigabe freigeben.

Wertpapier-Verkauf

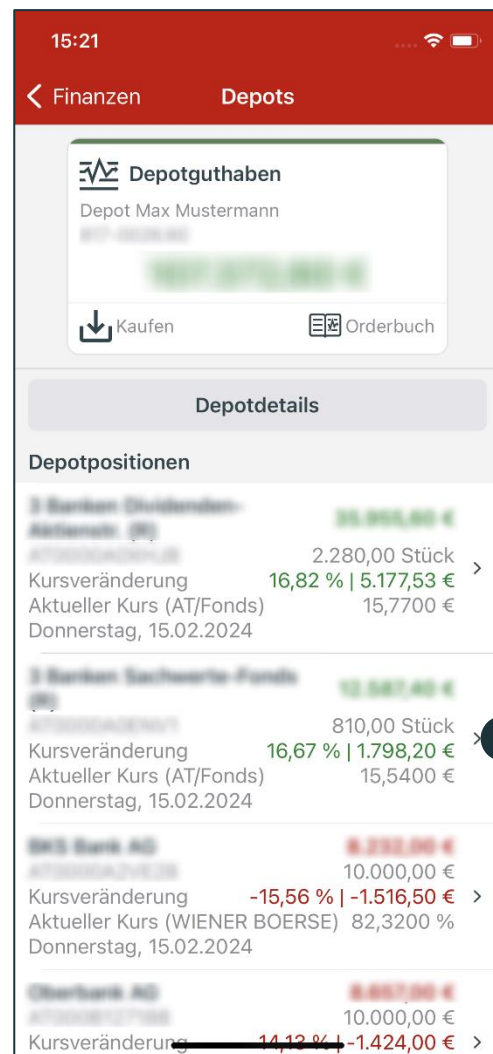
Navigieren Sie im Bereich „Finanzen“ nach unten zu Ihren Depots. Klicken Sie auf das gewünschte Depot. 1




2

Position wählen

Klicken Sie in Ihren Depotpositionen auf die gewünschte Position, die Sie verkaufen möchten.

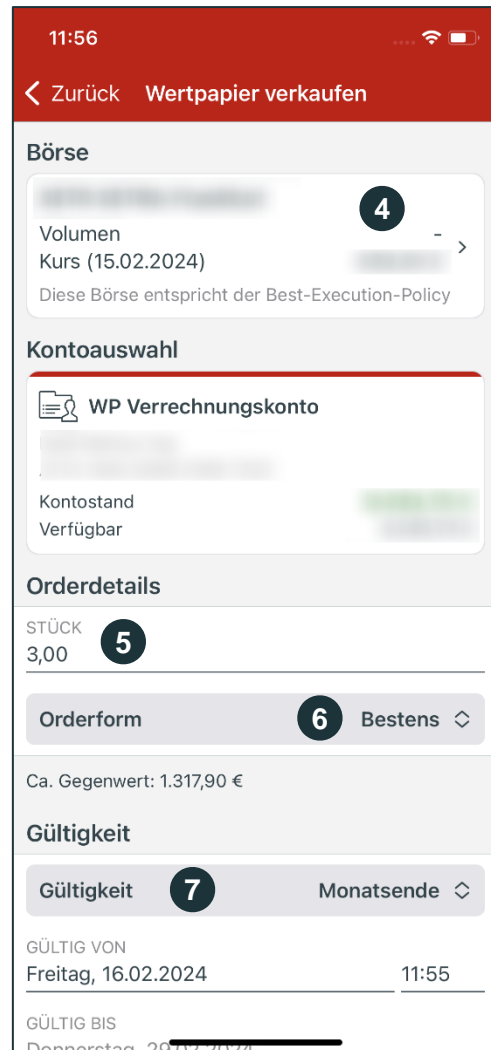




3

Button „Verkaufen“

Klicken Sie in Ihren Depotpositionen beim gewählten Wertpapier auf den Button „Verkaufen“.



4

Börse

Wählen Sie die Börse aus, an der Sie das Wertpapier verkaufen möchten. Standardmäßig ist jene Börse vorgelegt, an welcher der Titel gekauft wurde.

5

Stück

Geben Sie die gewünschte Anzahl an, die Sie verkaufen möchten.



Orderform

Bestens: Die Order wird zum nächstgebildeten Kurs ausgeführt. Beachten Sie, dass der Kurs auch deutlich vom zuvor gebildeten Kurs abweichen kann.

Limit: Sie definieren den maximalen Kaufpreis (bzw. bei Verkauf den Mindestpreis).

Stop-Buy: (nur bei Kauforders): Bei Erreichen eines definierten Kursniveaus wird der Auftrag in eine „Bestens“ Order umgewandelt.

Stop-Limit: Bei Erreichen eines definierten Kursniveaus wird der Auftrag in eine „Limit“ Order umgewandelt.

Stop-Loss (nur bei Verkauforders): Bei Erreichen eines definierten Kursniveaus (Stopp-/Auslöse-Kurs) wird der Auftrag in eine „Bestens“ Order umgewandelt.

6

11:35

Wertpapier verkaufen

Zu Ihrer Sicherheit
Bitte überprüfen Sie die angezeigten Daten Ihres Auftrags.

Geschäftsart
Verkauf

Titel
[blurred]

Menge
3,00 Stück

Orderform
Bestens

Börse
[blurred]

Gültigkeit
von 16.02.2024 11:34 Uhr

Depot
Depot Max Mustermann

Auftraggeber
Mustermann Max

Ca. Gegenwert
331,11 €

11:35

Wertpapier verkaufen

Menge
3,00 Stück

Orderform
Bestens

Börse
[blurred]

Gültigkeit
von 16.02.2024 11:34 Uhr

Depot
Depot Max Mustermann

Auftraggeber
Mustermann Max

Ca. Gegenwert
331,11 €

Kostenauskunft

Bitte laden sie die Kostenauskunft herunter, um die Order durchzuführen

Kostenauskunft 8

Autorisieren mit

Security App >

Auftrag ändern **In App freigeben** 9



7	Gültigkeit Hier können Sie die Gültigkeit Ihrer Order festlegen. Wählen Sie zwischen „Tagesgültig“, „Monatsende“ oder „Individuell“. Bestätigen Sie Ihre Eingaben mit „Weiter“.
8	Kostenauskunft Bitte laden Sie die Kostenauskunft herunter und kontrollieren Sie diese.
9	Freigabe Nach dem Download der Kostenauskunft können Sie den Auftrag mit Ihrer Sicherheitsfreigabe freigeben.

Ihre aufgegebenen Kauf- und Verkaufsaufträge können Sie im Orderbuch einsehen und diese gegebenenfalls noch bearbeiten oder stornieren.

Oberbank AG, Hauptsitz: Linz, Österreich, Rechtsform: Aktiengesellschaft, Firmenbuchnummer: FN 79063 w, Landesgericht Linz, Vorstand: Vorsitzender Generaldirektor Dr. Franz Gasseisberger, MBA, Vorstandsdirektor Mag. Florian Hagenauer, MBA, Vorstandsdirektor Martin Seiter, MBA, Vorstandsdirektorin Mag. Isabella Lehner, MBA, Aufsichtsratsvorsitzender: Dr. Andreas König, Oberbank AG, Niederlassung Deutschland, Sitz: München, Registernummer: HRB 122267, Amtsgericht München, Niederlassungsleiter und ständige Vertreter: Robert Dempf, Franz Kinzler, Ralf Wenzel, Stefan Ziegler.