

**134. Hauptversammlung
der Aktionärinnen und Aktionäre
der Oberbank AG
13. Mai 2014**



Agenda

- **Vorlage des festgestellten Jahresabschlusses und des Lageberichtes für das Geschäftsjahr 2013 mit dem Bericht des Aufsichtsrates sowie des Corporate Governance Berichtes; Vorlage des Konzernabschlusses und des Konzernlageberichtes für das Geschäftsjahr 2013**
- **Beschlussfassung über die Verwendung des Bilanzgewinnes des Geschäftsjahres 2013**
- **Beschlussfassung über die Entlastung der Mitglieder des Vorstandes und des Aufsichtsrates für das Geschäftsjahr 2013**
- **Wahlen in den Aufsichtsrat**
- **Beschlussfassung über die Festsetzung einer Vergütung an die Mitglieder des Aufsichtsrates für das Geschäftsjahr 2014 und die folgenden Geschäftsjahre**
- **Wahl des Bankprüfers für das Geschäftsjahr 2015**



Agenda

- **Beschlussfassung über den Widerruf der in der 132. ordentlichen Hauptversammlung vom 8. Mai 2012 erteilten Ermächtigung zum Erwerb eigener Aktien gem. § 65 Abs.1 Z 4 AktG im unausgenützten Umfang unter gleichzeitiger Ermächtigung des Vorstandes zum Erwerb eigener Aktien zum Zweck des Angebotes an Arbeitnehmer, leitende Angestellte und Mitglieder des Vorstandes oder Aufsichtsrates der Gesellschaft oder einem mit ihr verbundenen Unternehmens zum Erwerb gemäß § 65 Abs. 1 Z 4 AktG bis zu 5 % des Grundkapitals auf die Dauer von 30 Monaten ab dem Tag der Beschlussfassung der 134. ordentlichen Hauptversammlung**
- **Beschlussfassung über den Widerruf der in der 132. ordentlichen Hauptversammlung vom 8. Mai 2012 erteilten Ermächtigung zum Erwerb eigener Aktien gem. § 65 Abs.1 Z 7 AktG im unausgenützten Umfang unter gleichzeitiger Ermächtigung des Vorstandes zum Erwerb eigener Aktien bis zu 5 % des Grundkapitals auf die Dauer von 30 Monaten ab dem Tag der Beschlussfassung der 134. Ordentlichen Hauptversammlung zum Zweck des Wertpapierhandels gemäß § 65 Abs. 1 Z 7 AktG**



Agenda

- **Beschlussfassung über den Widerruf der in der 132. ordentlichen Hauptversammlung vom 8. Mai 2012 erteilten Ermächtigung zum Erwerb eigener Aktien gem. § 65 Abs.1 Z 8 AktG im unausgenützten Umfang unter gleichzeitiger Ermächtigung des Vorstandes zum zweckneutralen Erwerb eigener Aktien bis zu 10 % des Grundkapitals gemäß § 65 Abs. 1 Z 8 AktG auf die Dauer 30 Monaten ab dem Tag der Beschlussfassung der 134. ordentlichen Hauptversammlung**
- **Beschlussfassung über die Änderung der Satzung in § 19 und § 25**

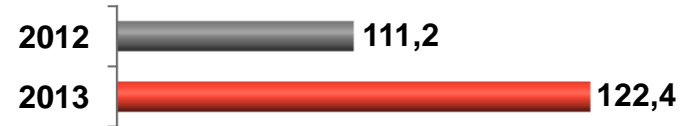


Punkt 1 der Tagesordnung

- **Vorlage des festgestellten Jahresabschlusses und des Lageberichtes für das Geschäftsjahr 2013 mit dem Bericht des Aufsichtsrates sowie des Corporate Governance Berichtes; Vorlage des Konzernabschlusses und des Konzernlageberichtes für das Geschäftsjahr 2013**

Das Wichtigste auf einen Blick

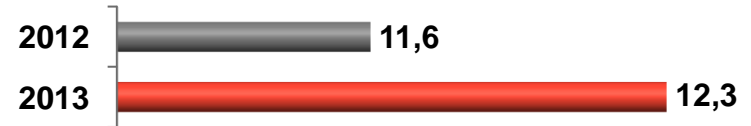
● **Überschuss nach Steuern**
122,4 Mio. EUR / + 10,1 %



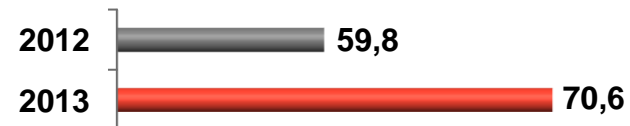
● **Kundenkredite**
11,7 Mrd. EUR / + 4,2 %



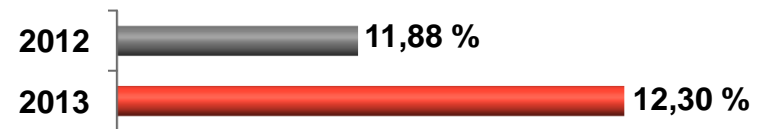
● **Primäreinlagen**
12,3 Mrd. EUR / + 5,5 %



● **Risikovorsorgen**
70,6 Mio. EUR / + 18,1 %



● **Kernkapitalquote**
12,30 % / + 0,42 %-P.

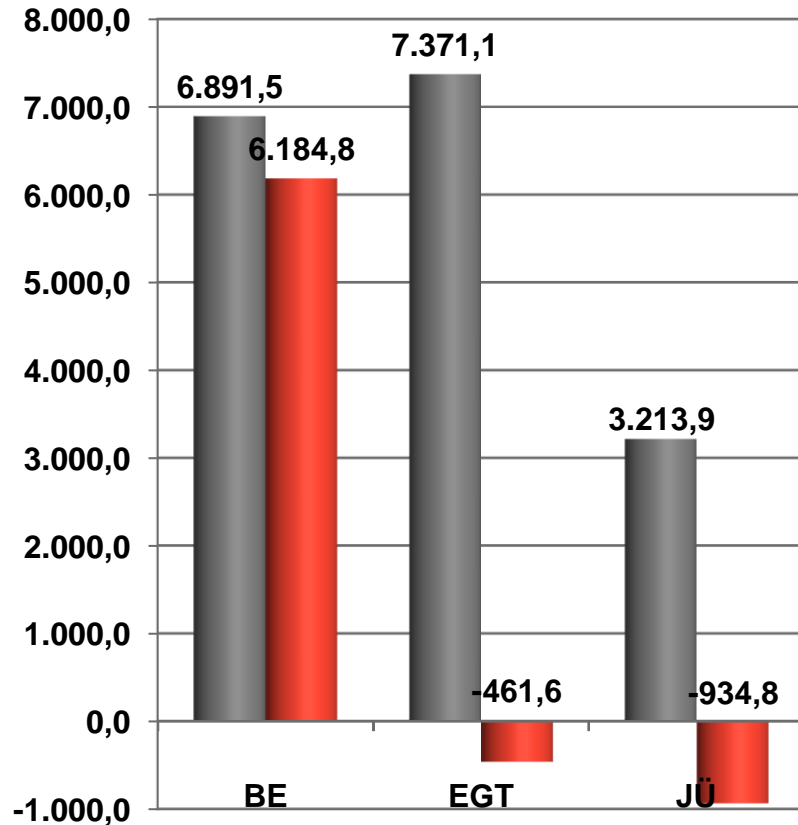


Umfeld 2013 günstiger als in den Vorjahren, aber besondere Herausforderungen für die Banken

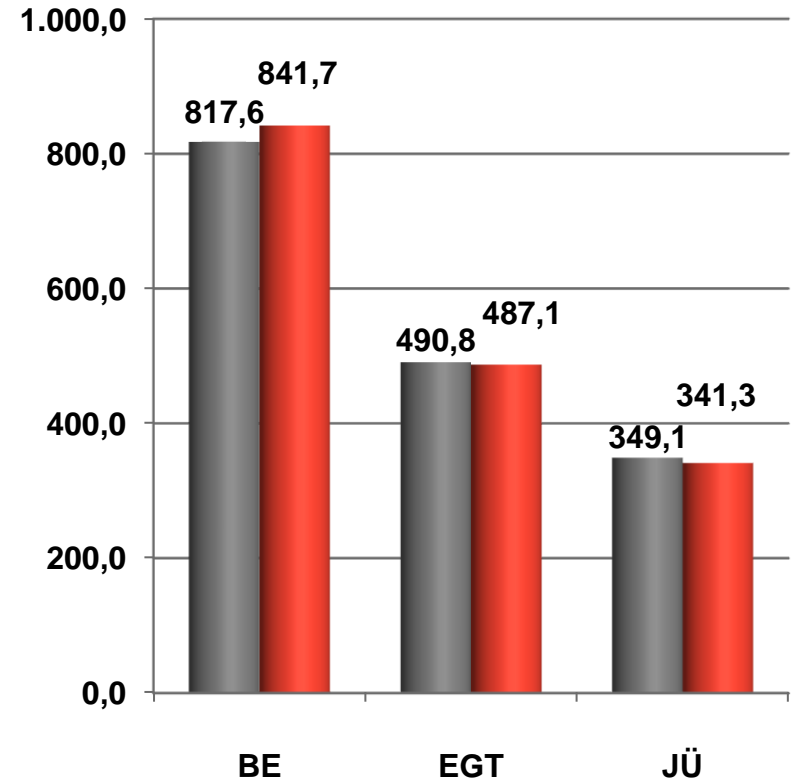
- **EU überwindet die Rezession**
 - EU +/- 0,0 %, Euroraum – 0,4 %, Österreich + 0,3 %
- **EZB senkt Leitzins auf 0,25 %, FED bleibt bei Null-Zinsen**
- **Erfreuliche Entwicklung an den Börsen**
 - Wertpapiere als attraktive Anlagealternative
- **Besonders robuster Euro**
 - Erholung im Euroraum wurde honoriert
- **Ungelöste Probleme im Bankensektor**
 - Niedriges Zinsniveau, rückläufige Kreditvergabe, Sparquote auf Rekordtief
 - Enorme Belastungen durch neue Regularien

2013: Ergebniseinbruch im Gesamtmarkt, Oberösterreich annähernd stabil

Ergebnisentwicklung Österreich (Mio. EUR)



Ergebnisentwicklung Oberösterreich (Mio. EUR)



- **Oberbank: Betriebsergebnis + 8,5 %, Überschuss nach Steuern + 10,1 %!**



Geschäftliche Schwerpunkte in den Segmenten

- **Firmenkundengeschäft**

- Herausforderndes Umfeld 2013
- Solides Wachstum der Kommerzfinanzierungen, ausgezeichnete Ertragslage

- **Privatkundengeschäft**

- Privatkundengeschäft bei vielen Banken auf dem Prüfstand
- Oberbank: deutliche Ergebnisverbesserung
 - Privatkredite wachsen über dem Markt
 - Starker Primäreinlagenzuwachs

- **Wertpapiergeschäft: bestes Jahr seit 2007**

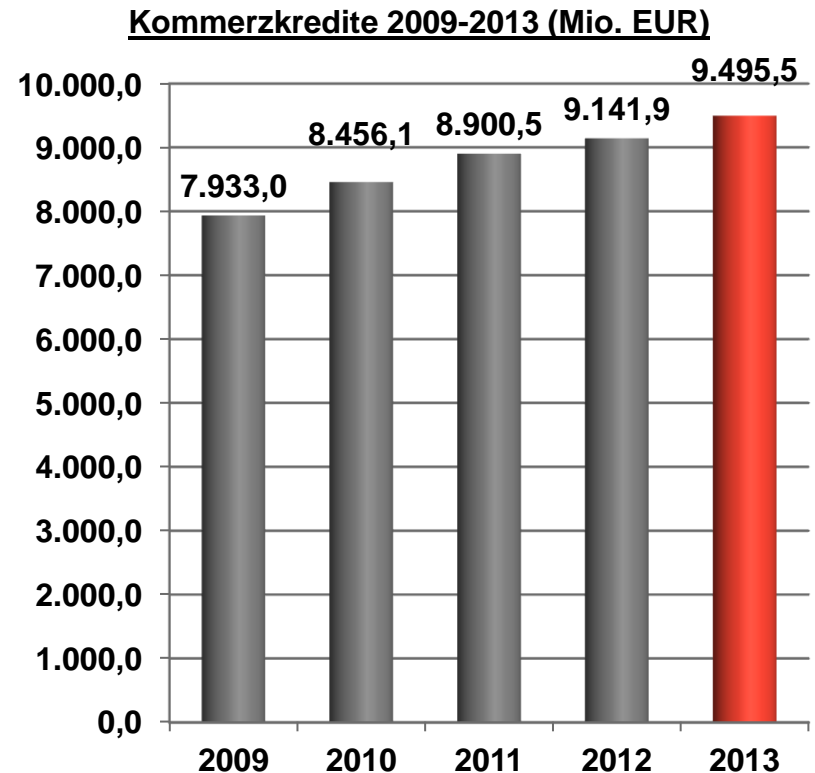
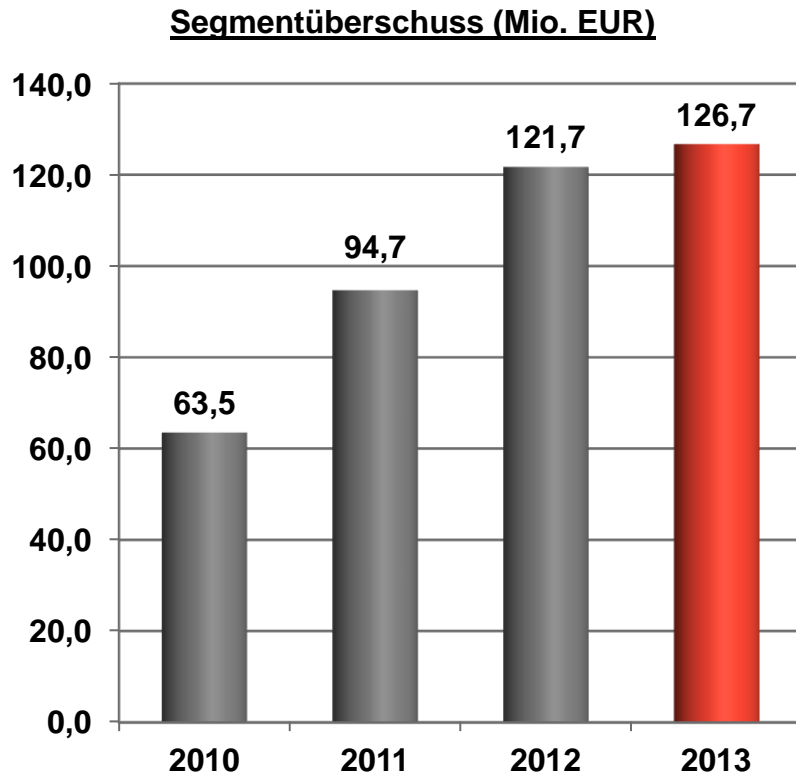
Herausforderndes Umfeld im Firmenkundengeschäft 2013

- **Schwierige Situation im gesamten Bankenmarkt**
 - Stagnierendes Kreditvolumen
 - Keine Verbesserung beim Zinsergebnis
 - Deutlich gestiegenes Kreditrisiko

- **Oberbank hebt sich deutlich vom Markt ab**
 - Wachstum des Kreditvolumens
 - Zinserträge und Ergebnis gesteigert
 - Weiterer Ausbau der Marktanteile
 - Hervorragende Risikosituation

Ausgezeichnete Ertragslage, solides Wachstum der Kommerzfinanzierungen

- 126,7 Mio. EUR Überschuss, + 4,1 %
- 9,5 Mrd. EUR Kommerzkredite, + 3,9 %



Privatkundengeschäft bei vielen Banken auf dem Prüfstand

Wir sind schon dort, wo die anderen erst hinmüssen!

Viele Regionalbanken haben ein Kostenproblem!

1. Zu hohe Filialdichte
2. Teure Abwicklungsprozesse
3. Das Privatkundengeschäft ist wenig ertragreich
4. Einlagenüberhang und zu geringes Kreditwachstum



Oberbank: Wir haben unsere Hausaufgaben gemacht!

1. Kein überdimensioniertes Filialnetz
2. Zentrale Abwicklung
3. Wir verdienen Geld im Privatkundengeschäft
4. Gesundes Kreditwachstum

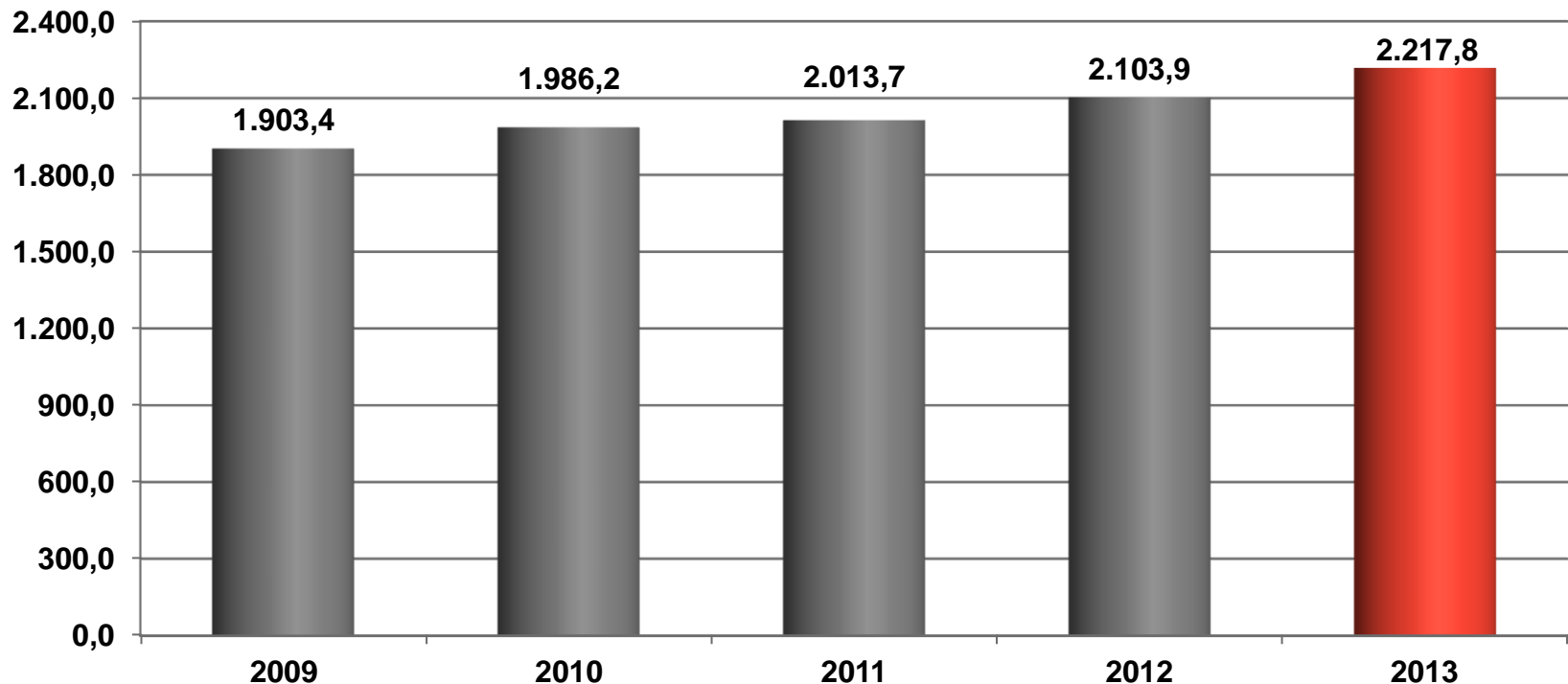


Deutliche Ergebnisverbesserung im Segment Privatkunden

- **Ergebnis von 14,4 Mio. auf 28,9 Mio. EUR verdoppelt**
- **Provisionsergebnis um 13 % auf 54,8 Mio. EUR gesteigert**
 - Ertragssteigerung im Zahlungsverkehr und bei Privatkredit-Gebühren
 - Gestiegene Wertpapier-Provisionen
- **Versicherungsergebnis + 10,5 % / 0,3 Mio. EUR**
- **Höherer Zinskonditionen-Beitrag bei Privatkrediten**
- **Besonders günstige Risiko-Situation**
- **Exzellente Kosten-Entwicklung, CIR von 78,1 % auf 74,2 %**

Privatkredite wachsen über dem Markt

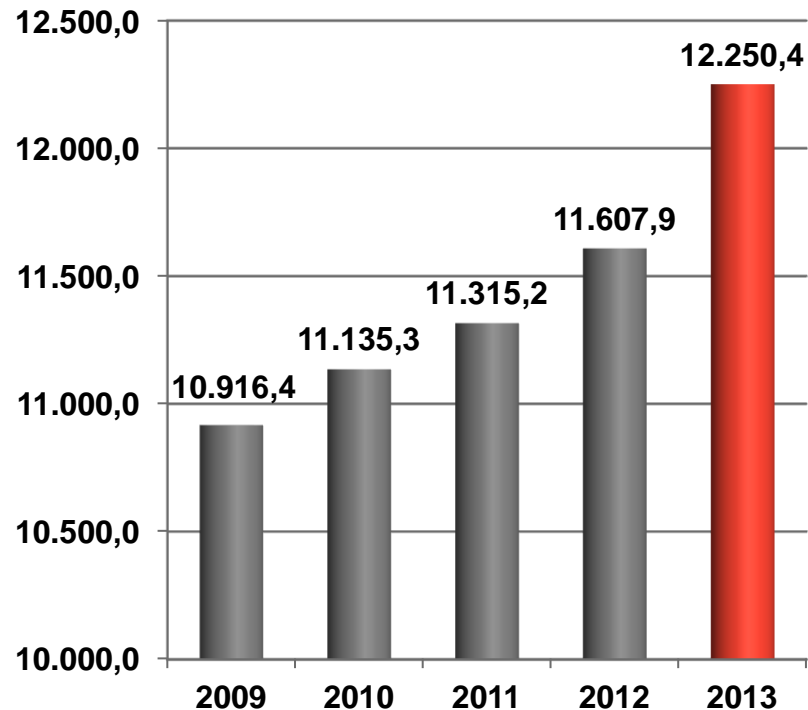
- **2.217,8 Mio. EUR Privatkredite / + 5,4 %**
 - Ausbau Marktanteil
 - Expansionspolitik begünstigt Wachstum, Zuwächse auch im Kernmarkt
 - Steigerung des Zinskonditionenbeitrages



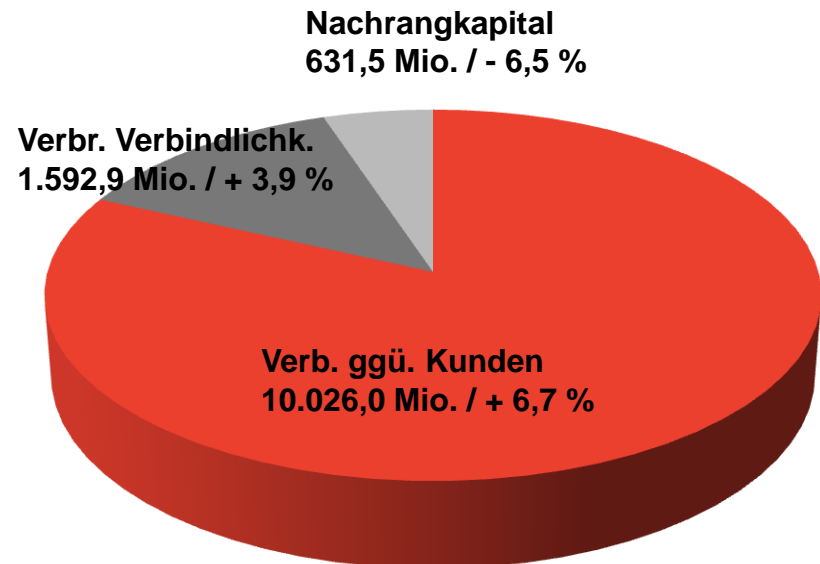
Starker Primäreinlagenzuwachs

- Zuwachs um 5,5 % auf 12,3 Mrd. EUR trotz niedriger Sparquote

Primäreinlagen 2009 – 2013 (Mio. EUR)



Primäreinlagen 2013 (Mio. EUR)



Marktumfeld für WP-Geschäft verbessert

- **Generelle Stabilisierung der Kapitalmärkte führt zu etwas höherer Risikobereitschaft**
 - Hochsicherheitsanlagen (Gold, NOK, fundierte Anleihen) weniger gefragt
- **Tiefzinsniveau wird für AnlegerInnen zur Normalität**
 - Bereitschaft für mittelfristige Bindungen steigt etwas an
 - Unternehmensanleihen gut nachgefragt, trotz Renditerückgängen
- **Starke Aktienmärkte ziehen kein neues Anlegerpublikum an**
 - Höhere Aktienquoten vornehmlich bei bestehenden KundInnen
- **Fondsgeschäft im Publikumsfondsbereich weiter verhalten**
 - Markt Österreich zeigt kein Wachstum im Breitengeschäft
- **Intensiver Preiswettbewerb**

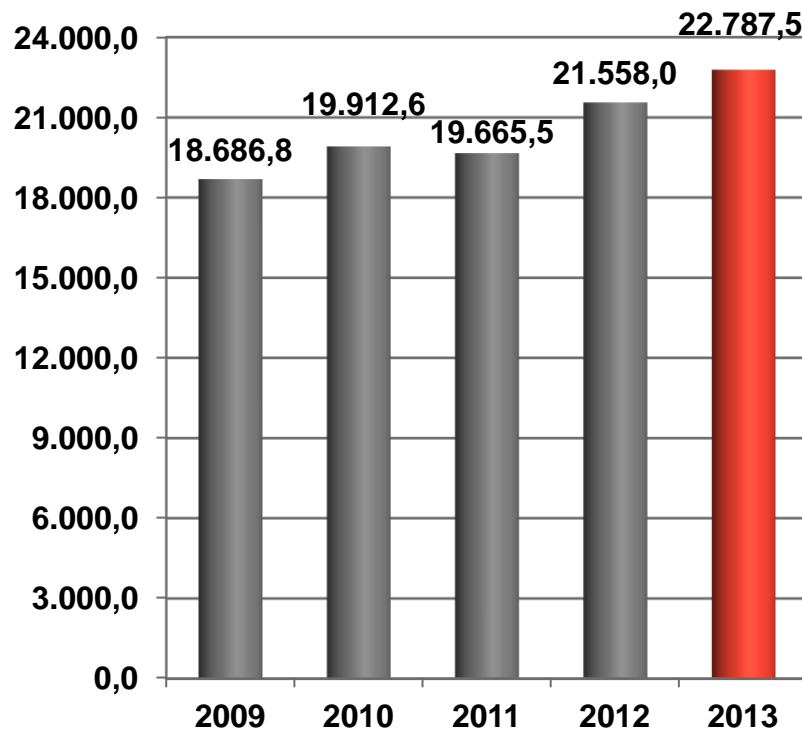
Oberbank: bestes WP-Ergebnis seit 2007

- **Provisionen + 11,7 % auf 36,0 Mio. EUR**
Kurswerte + 5,9 % auf Allzeithoch von 10,5 Mrd. EUR
- **426,0 Mio. EUR Oberbank Emissionen**
sechs Konsortialteilnahmen bei Unternehmensanleihen
- **Private Banking: Volumen + 6,8 % auf 4,9 Mrd. EUR**
- **3 Banken-Generali KAG wächst um 8,9 % auf 6,6 Mrd. EUR und gewinnt Marktanteile**
- **3-Banken Wohnbaubank:**
43,4 Mio. EUR begebene Wohnbauanleihen bedeuten 3,4 % Marktanteil im ersten Vollgeschäfts Jahr

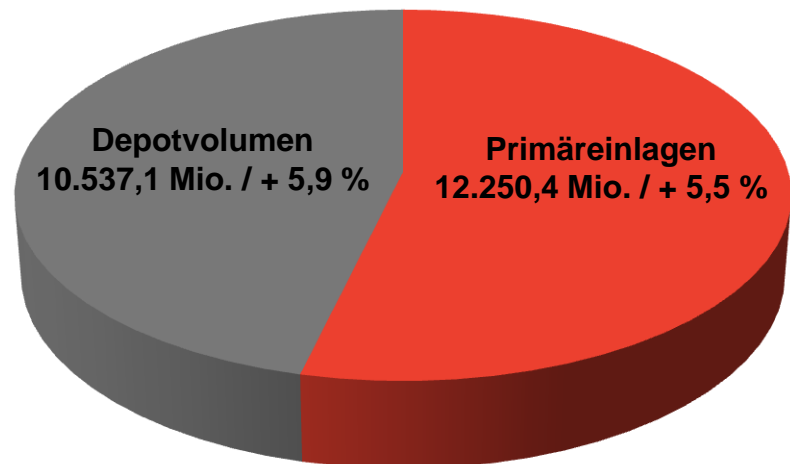
Primäreinlagen und Depotvolumina auf Allzeithoch

- **22,8 Mrd. Euro Gesamtvolumen,
+ 5,7 % / 1.229,5 Mio. EUR**

Primäreinlagen + Depotvolumina 2009 – 2013 (Mio. EUR)



Primäreinlagen + Depotvolumina 2013 (Mio. EUR)





Jahresabschluss Oberbank-Konzern 2013

- IFRS-Konzern-GuV
- IFRS-Konzern-Bilanz
- Kennzahlen im Oberbank-Konzern

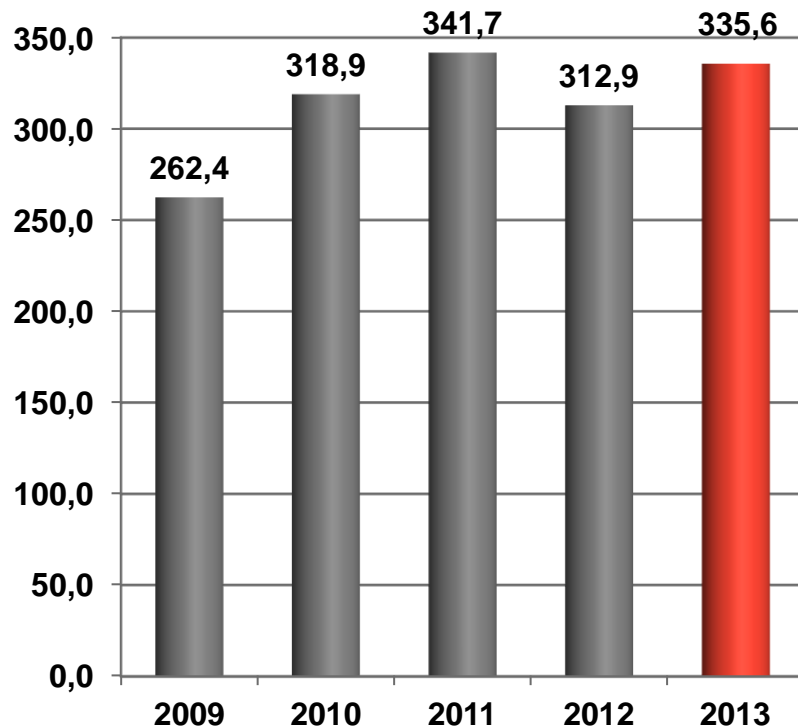
Konsolidierungskreis der Oberbank

- **26 inländische, 21 ausländische Tochterunternehmen**
 - Zwei Unternehmen erstmals 2013 einbezogen
- **Quotal einbezogen: ALGAR**
- **At equity einbezogen:** Drei-Banken Versicherungs-AG, BKS Bank AG, Bank für Tirol und Vorarlberg AG, voestalpine AG
- **Nicht einbezogen: 24 Tochter-, 21 assoziierte Unternehmen**
 - Auswirkung auf die Konzern-Bilanzsumme: - 0,15 % / - 25,6 Mio. EUR
 - Auswirkung auf den Konzern-Jahresüberschuss: - 2,8 % / - 3,4 Mio. EUR

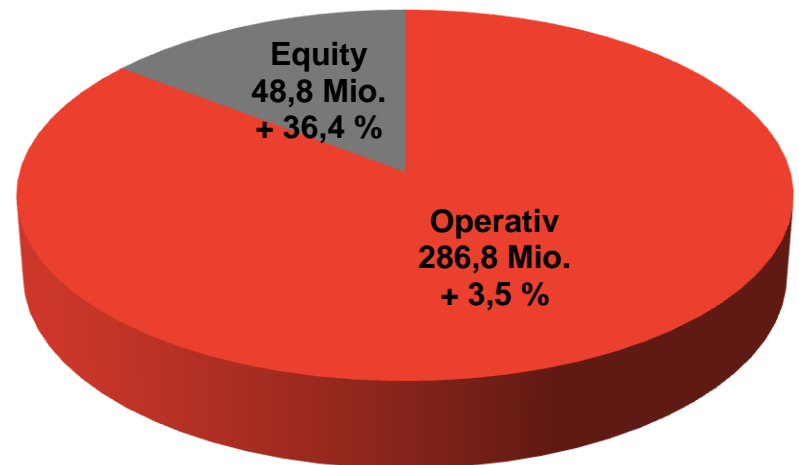
Zinsergebnis vom schwierigen Umfeld geprägt

in Mio. EUR	2013	2012	+ / - abs.	+ / - in %
Zinsergebnis	335,6	312,9	+ 22,7	+ 7,2

Zinsergebnis 2009 – 2013 (Mio. EUR)



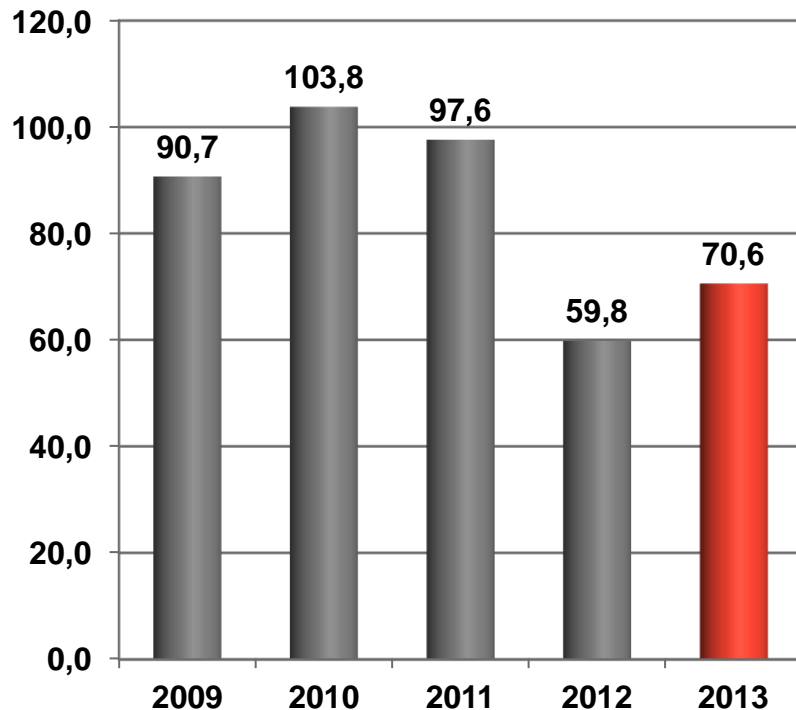
Zinsergebnis 2013 (Mio. EUR)



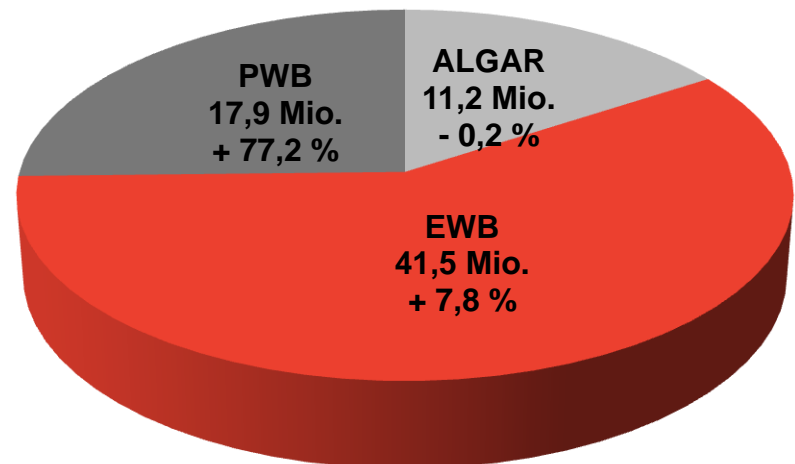
Risikoentwicklung

in Mio. EUR	2013	2012	+ / - abs.	+ / - in %
Risikovorsorgen	70,6	59,8	+ 10,8	+ 18,1

Neubildung Risikovorsorgen (Mio. EUR)



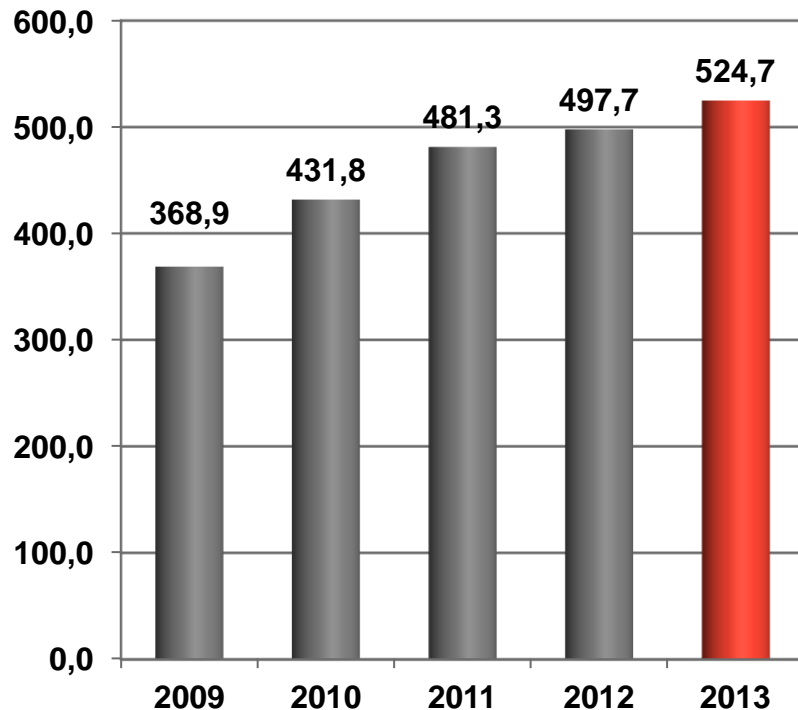
Neubildung Risikovorsorgen 2013 (Mio. EUR)



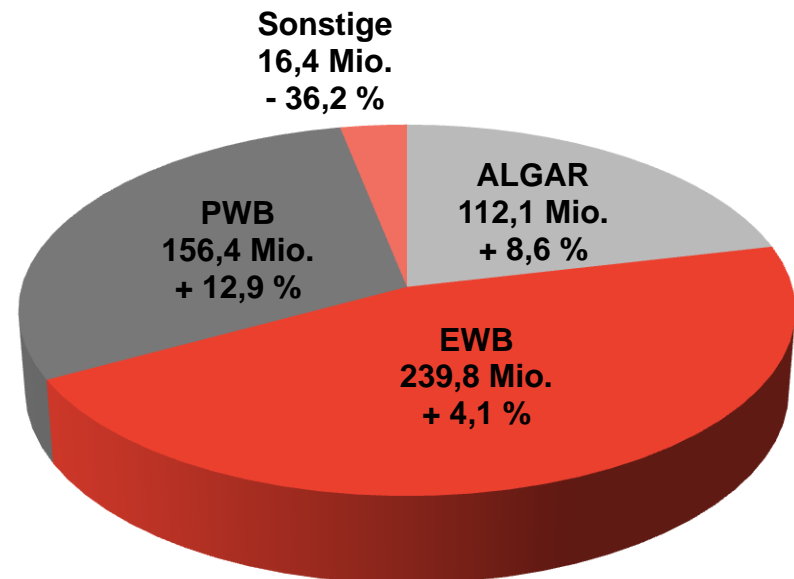
Gesamte Risikovorsorgen zum 31.12.2013

- 524,7 Mio. EUR / + 5,4 %
- 4,5 % des Kreditvolumens

Risikovorsorgen gesamt 2009 – 2013 (Mio. EUR)



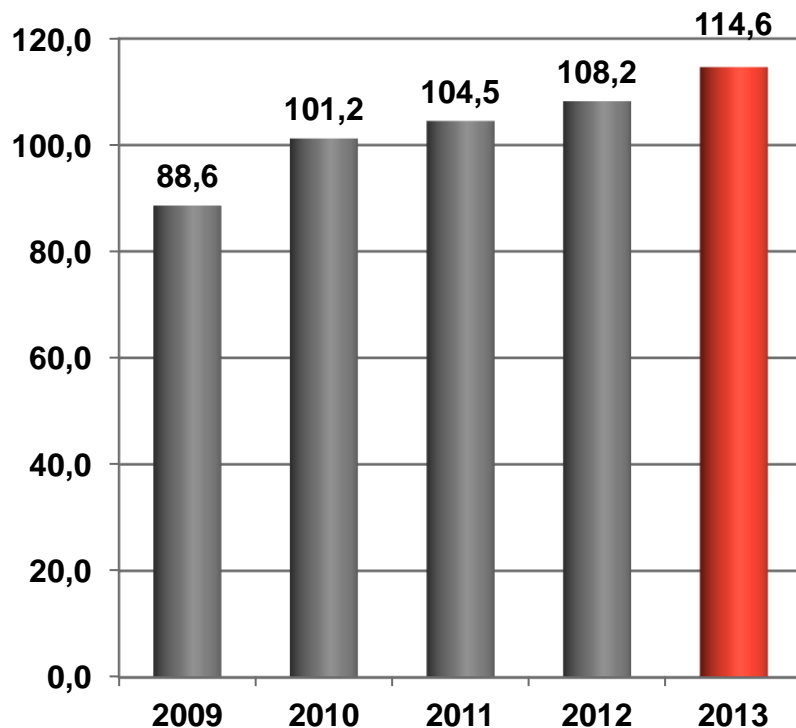
Risikovorsorgen gesamt 31.12.2013 (Mio. EUR)



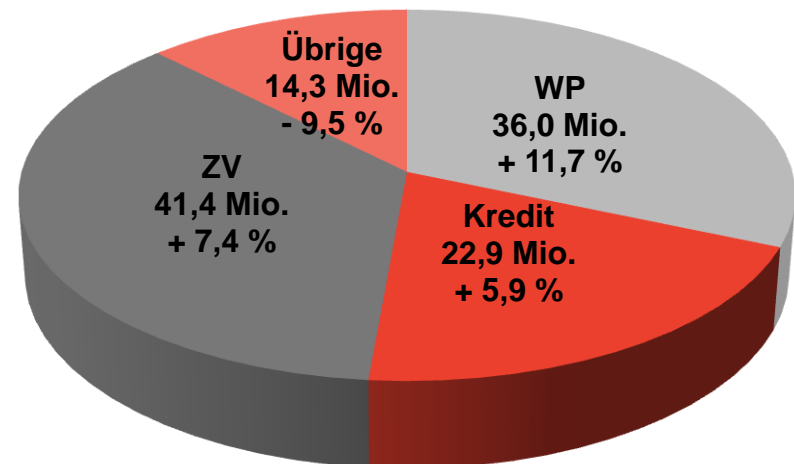
Provisionsergebnis weiter gestiegen

in Mio. EUR	2013	2012	+ / - abs.	+ / - in %
Provisionsergebnis	114,6	108,2	+ 6,4	+ 5,9

Provisionsergebnis 2009 – 2013 (Mio. EUR)



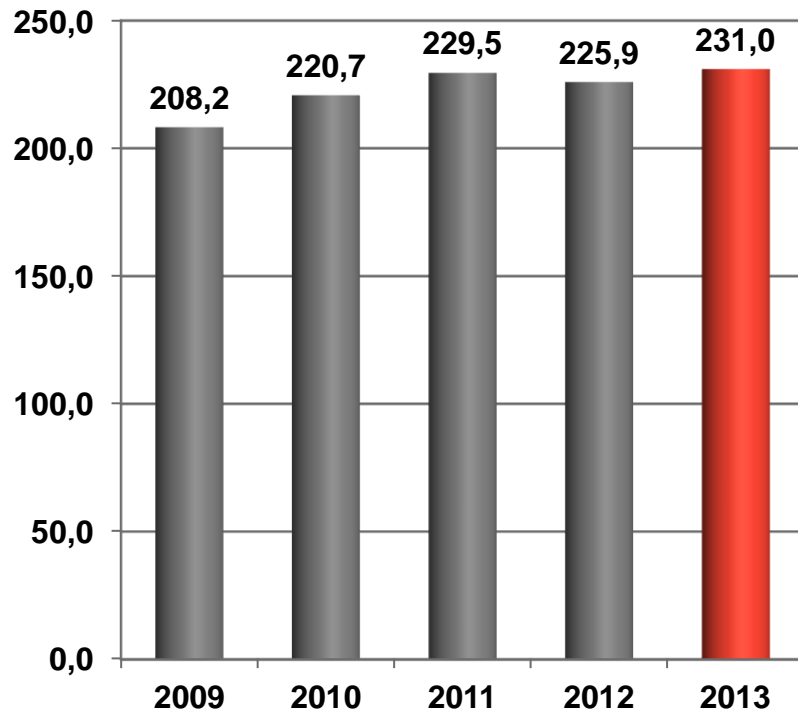
Provisionsergebnis 2013 (Mio. EUR)



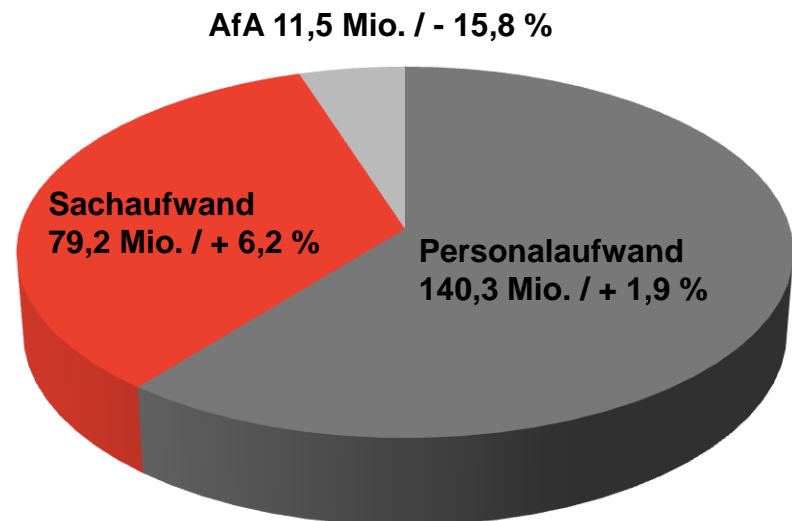
Verwaltungsaufwand

in Mio. EUR	2013	2012	+ / - abs.	+ / - in %
Verwaltungsaufwand	231,0	225,9	+ 5,1	+ 2,3

Verwaltungsaufwand 2009 – 2013 (Mio. EUR)



Verwaltungsaufwand 2013 (Mio. EUR)



Ergebnisentwicklung 2013

in Mio. EUR	2013	2012	+ / - %	Budget
Zinsergebnis	335,6	312,9	7,2	308,2
Risikovorsorgen	- 70,6	- 59,8	18,1	-70,6
Provisionsergebnis	114,6	108,2	5,9	114,6
Handelsergebnis	5,1	7,3	- 29,6	7,4
Verwaltungsaufwand	- 231,0	- 225,9	2,3	- 242,6
Sonst. betriebl. Erfolg	-12,1	-7	71,9	17,1
Betriebsergebnis	212,3	195,6	8,5	204,7
Überschuss vor Steuern	141,7	135,8	4,3	134,1
Steuern v. Einkommen u. Ertrag	- 19,3	- 24,6	- 21,7	- 23,7
Überschuss nach Steuern	122,4	111,2	10,1	110,4

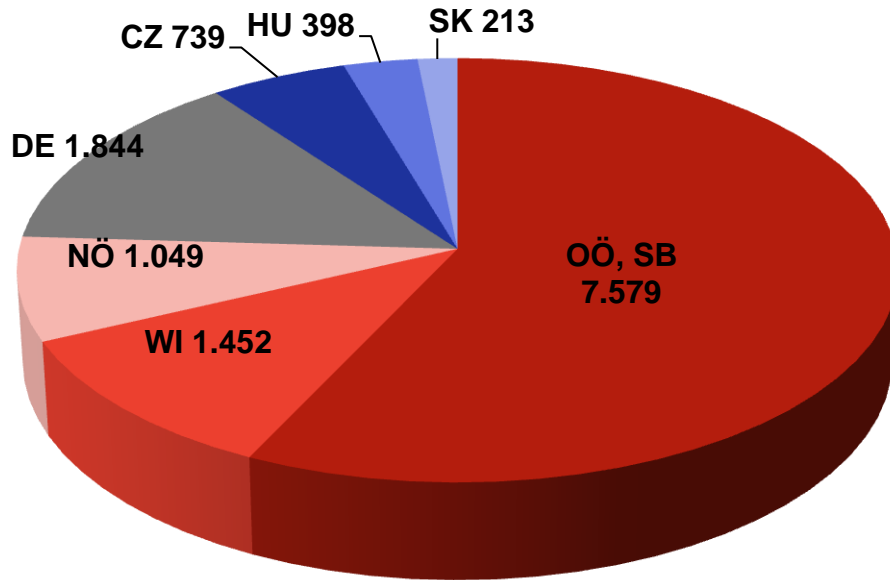
IFRS-Konzern-Bilanz / Aktiva:

Gutes Wachstum der Kundenforderungen

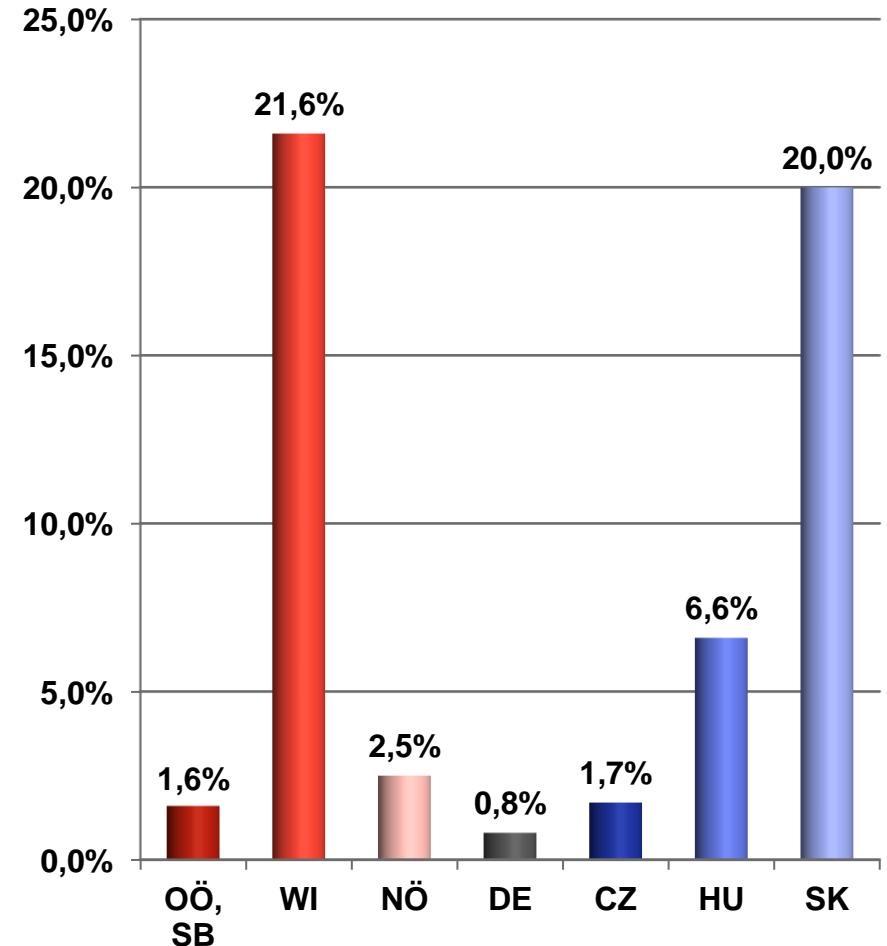
in Mio. EUR	2013	2012	+ / - %	Voranschlag
Barreserve	174,6	182,8	- 4,5	270,0
Forderungen an Kreditinstitute	1.692,8	1.769,4	-4,3	1.663,8
Forderungen an Kunden	11.713,3	11.245,8	4,2	12.077,5
Risikovorsorgen	- 396,2	-368,8	7,4	- 411,3
Handelsaktiva	39,0	60,4	-35,5	61,1
Finanzanlagen	3.829,4	4.182,0	- 8,4	4.100,1
Immaterielles Anlagevermögen	2,0	3,9	- 48,3	4,7
Sachanlagen	236,0	229,1	3,0	234,8
Sonstige Aktiva	280,1	370,6	- 24,4	379,9
Summe der Aktiva	17.570,9	17.675,1	-0,6	18.380,6

Verteilung der Kredite auf die Regionen

in Mio. EUR zum 31.12.2013



Veränderung zum 31.12.2012

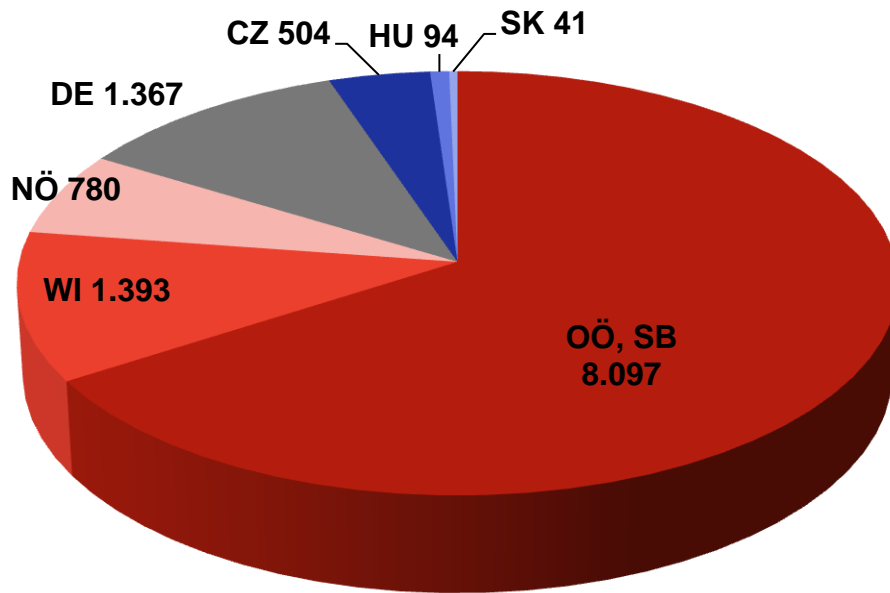


IFRS-Konzern-Bilanz / Passiva: Primäreinlagen deutlich gestiegen

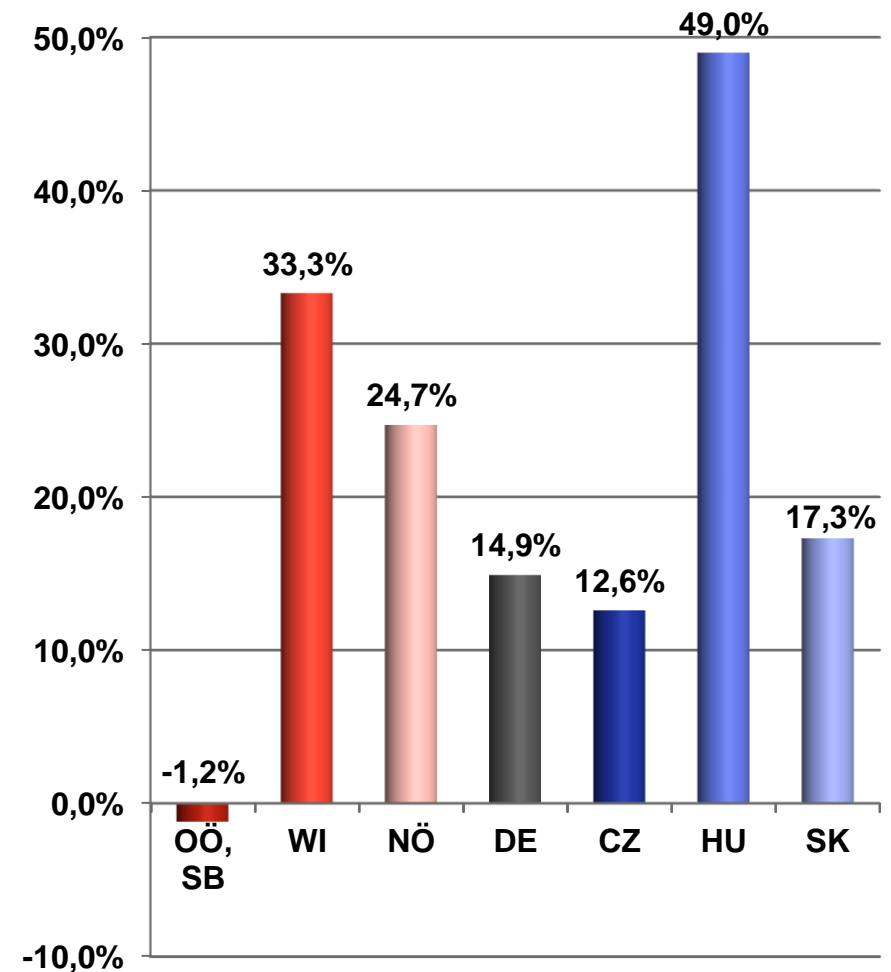
in Mio. EUR	2013	2012	+ / - %	Voranschlag
Verbindlichkeiten ggü. Kreditinstituten	3.238,9	4.039,7	-19,8	4.250,2
Verbindlichkeiten ggü. Kunden	10.026,0	9.399,1	6,7	9.636,1
Verbrieftete Verbindlichkeiten	1.592,9	1.533,7	3,9	1.700,4
Rückstellungen	391,4	400,2	- 2,2	378,5
Sonstige Passiva	269,2	284,9	-5,5	269,5
Nachrangkapital	631,6	675,1	- 6,5	615,9
Eigenkapital	1.421,0	1.342,4	5,8	1.530,0
Summe der Passiva	17.570,9	17.675,1	-0,6	18.380,6
Primärmittel inkl. Nachrangkapital	12.250,5	11.607,9	5,5	11.952,4

Verteilung der Primäreinlagen auf die Regionen

in Mio. EUR zum 31.12.2013

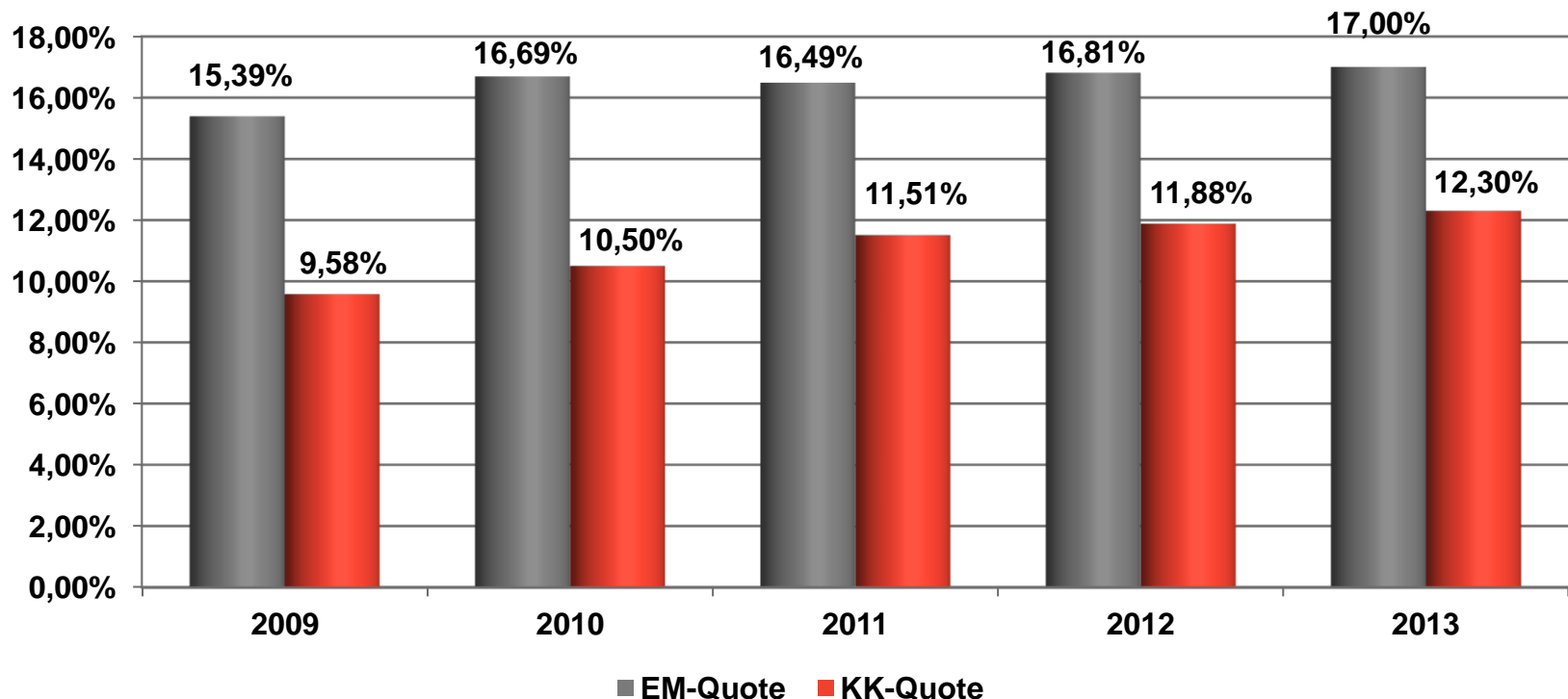


Veränderung zum 31.12.2012



Hervorragende Ausstattung mit Eigenmitteln und Kernkapital

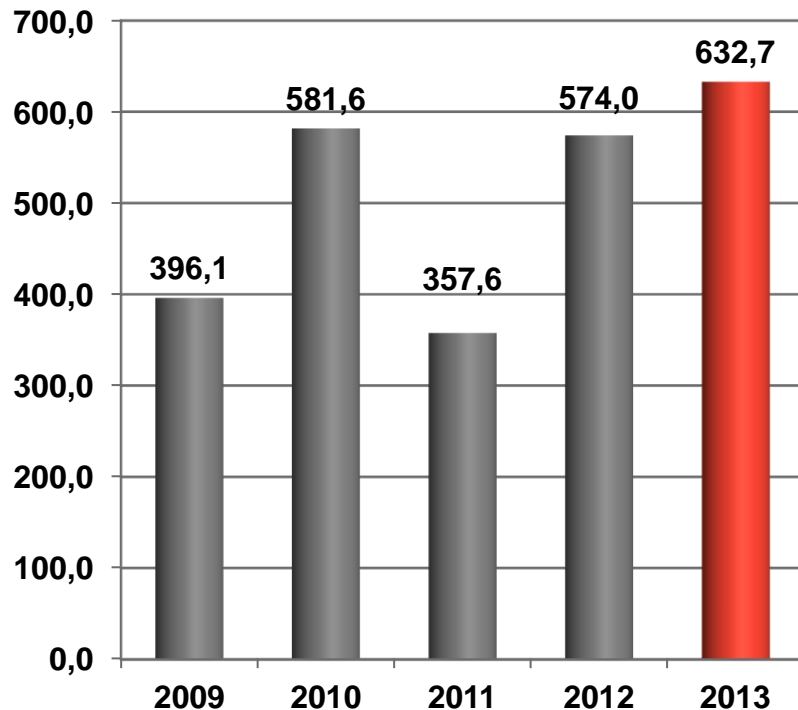
- **Kernkapitalquote 12,30 % (1.320,6 Mio. EUR / + 6,0 %)**
- **Eigenmittelquote 17,00 % (1.824,8 Mio. EUR / + 3,5 %)**
 - EM-Überschuss 898,1 Mio. EUR



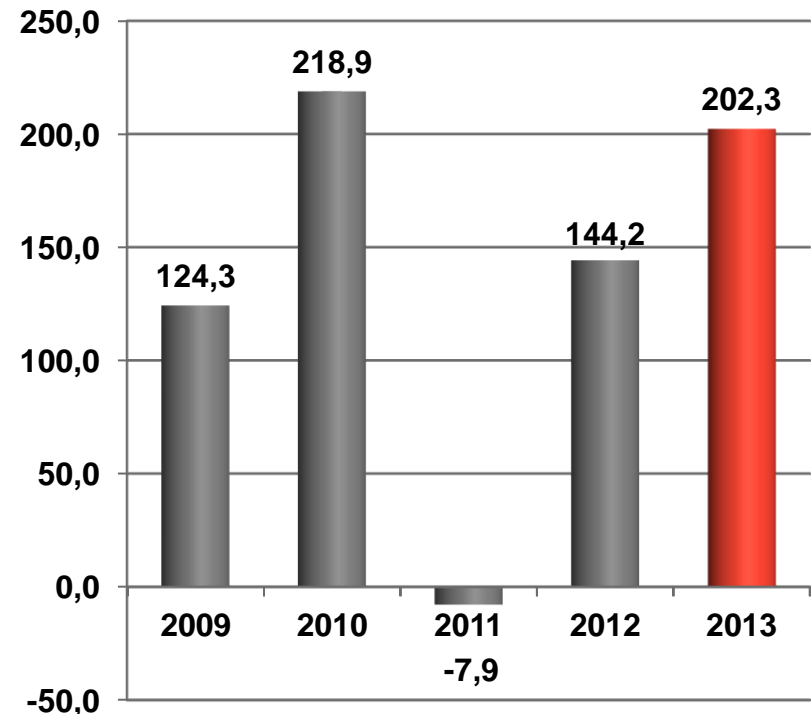
Entwicklung der stillen Reserven

- Stille Reserven gem. UGB: 632,7 Mio. EUR / + 10,2 %
- „Stille Reserven“ gem. IFRS: 202,3 Mio. EUR + 40,3 %

Stille Reserven gem. UGB



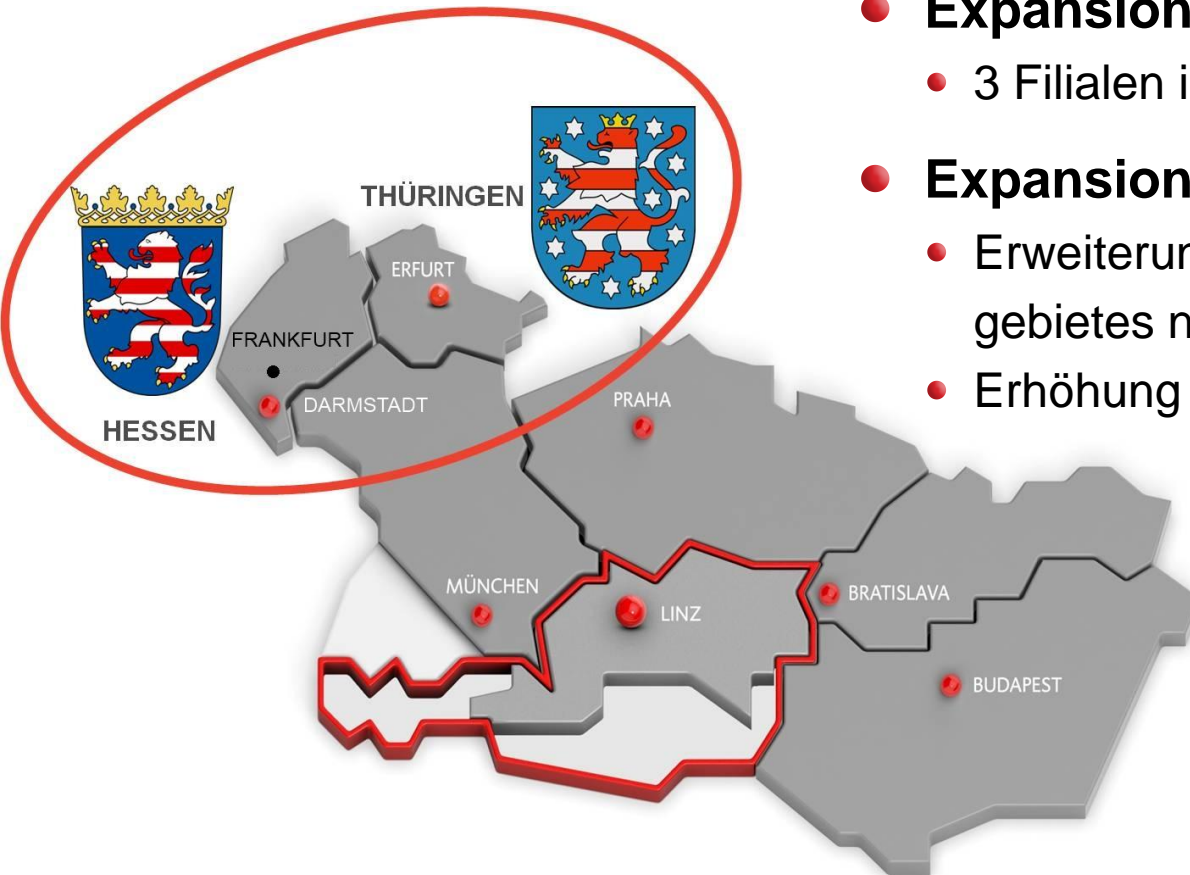
„Stille Reserven“ gem. IFRS



Kennzahlen im Oberbank-Konzern

	Oberbank 2013	Oberbank 2012	Gesamtmarkt Qu. 1 – 3 / 2013
RoE vor Steuern	10,31 %	10,59 %	
RoE nach Steuern	8,91 %	8,67 %	
Cost-Income-Ratio	52,11 %	53,60 %	64,18 %
Risk-Earning-Ratio	21,05 %	19,11 %	
Eigenmittelquote	17,00 %	16,81 %	15,01 %
Kernkapitalquote	12,30 %	11,88 %	11,61 %

Konsequente Fortsetzung der Expansion



- **Expansion 2013:**
 - 3 Filialen in Wien, 2 in Tschechien
- **Expansion 2014:**
 - Erweiterung des deutschen Einzugsgebietes nach Hessen und Thüringen
 - Erhöhung des Expansionstempos

Beteiligungsstrategie der Oberbank

Kreditinstitute, Versicherungen

BTV VIER
LÄNDER
BANK

BKS Bank
3 Banken Gruppe

wüstenrot

Industrie

voestalpine

ENERGIE AG
Oberösterreich

AMAG
Austria Metall AG

LENZING

LinzTextil

Private Equity


**UNTERNEHMENS
INVEST AG**

GAIN | CAPITAL

Sonstige

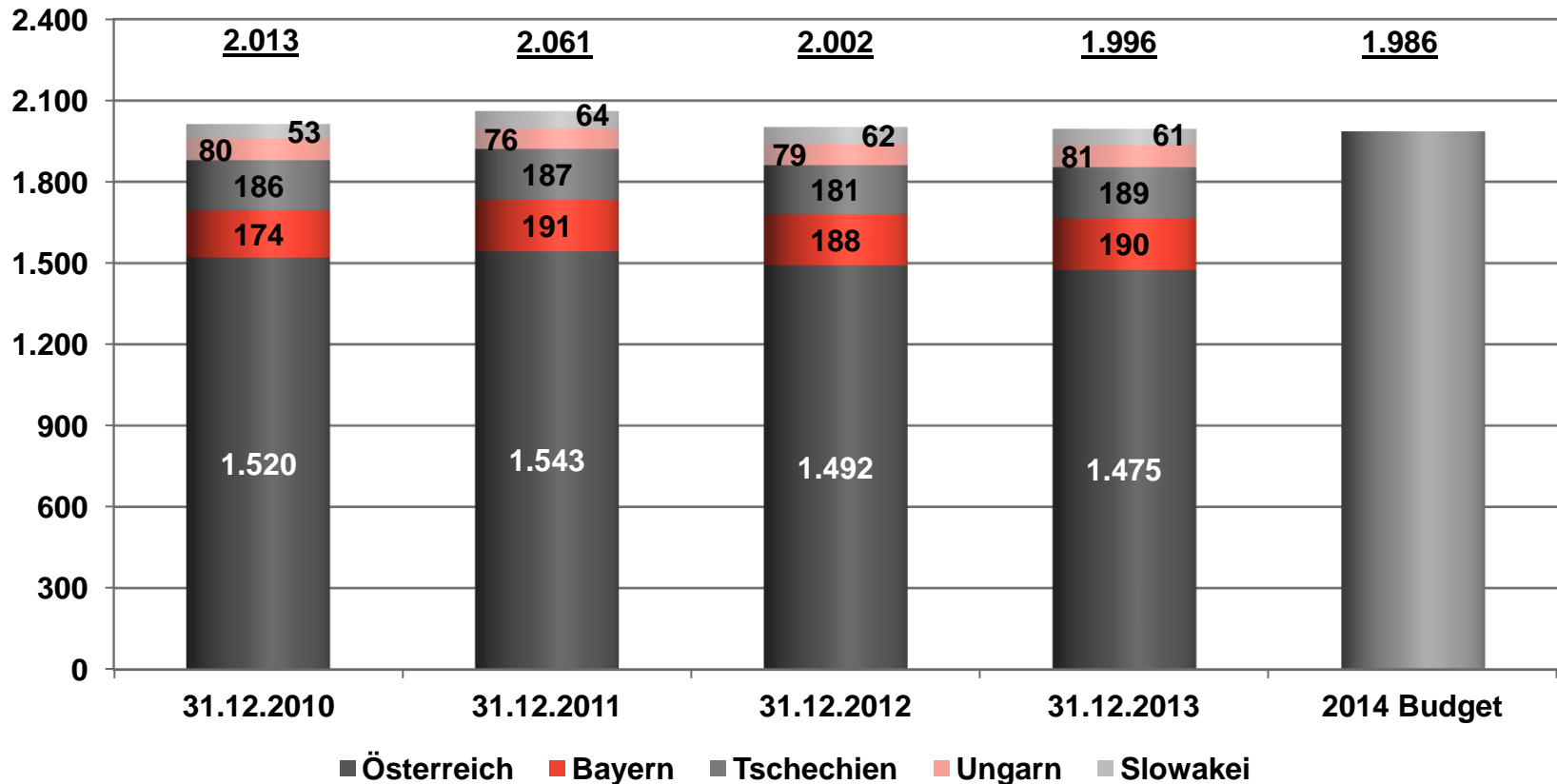
wiener borse.at


GASTEINER
Bergbahnen AG
Ski amade

- Buchwerte der Beteiligungen: 583,8 Mio. EUR
- Zugeflossene Ausschüttungen 2013: 26,9 Mio. EUR (4,6 % Rendite)
- Abwertung Energie AG (5,3 Mio. EUR), Lenzing AG (14,3 Mio. EUR)

Trotz Expansion 2013 stabiler Personalstand

- 2014: leicht reduzierter Personalstand durch weitere Digitalisierung im Servicebereich und Fokussierung im Vertrieb





Jahresabschluss Oberbank AG 2013

- **GuV**
- **Bilanz**

GuV 2013 Oberbank AG / 1

in Mio. EUR	2013	2012	+ / - %	Budget
Zinsensaldo	286,1	274,9	4,1	268,0
Nettozinsertrag	247,9	234,5	5,7	230,0
Beteiligungserträge	38,2	40,4	- 5,4	38,0
Dienstleistungsergebnis	131,1	128,5	2,0	133,0
Betriebserträge	417,2	403,4	3,4	401,0
Personalaufwand	- 133,5	- 132,3	0,9	- 132,6
Sachaufwand	- 76,1	- 70,9	7,3	- 73,3
Abschreibungen	- 11,0	- 13,2	- 16,7	- 11,6
Sonstige betriebl. Aufwendungen	- 9,9	- 10,0	- 1,0	- 6,8
Betriebsaufwendungen	- 230,5	- 226,4	1,8	- 224,3
Betriebsergebnis	186,7	177,0	5,5	176,7

GuV 2013 Oberbank AG / 2

in Mio. EUR	2013	2012	+ / - %	Budget
Betriebsergebnis	186,7	177,0	5,5	176,7
Veräußerung / Bewertung Forderungen und Wertpapiere	- 65,6	- 65,4	0,3	- 65,0
Kreditrisiko	- 49,0	- 50,0	- 2,0	- 60,0
Veräußerung / Bewertung Wertpapiere und Beteiligungen	- 16,6	- 15,4	- 20,8	- 5,0
EGT	121,1	111,6	8,5	111,7
Steuern	- 32,7	- 31,0	5,5	- 29,3
Jahresüberschuss	88,4	80,6	9,7	82,4

Bilanz Oberbank AG / Aktiva: Gutes Wachstum der Kundenforderungen

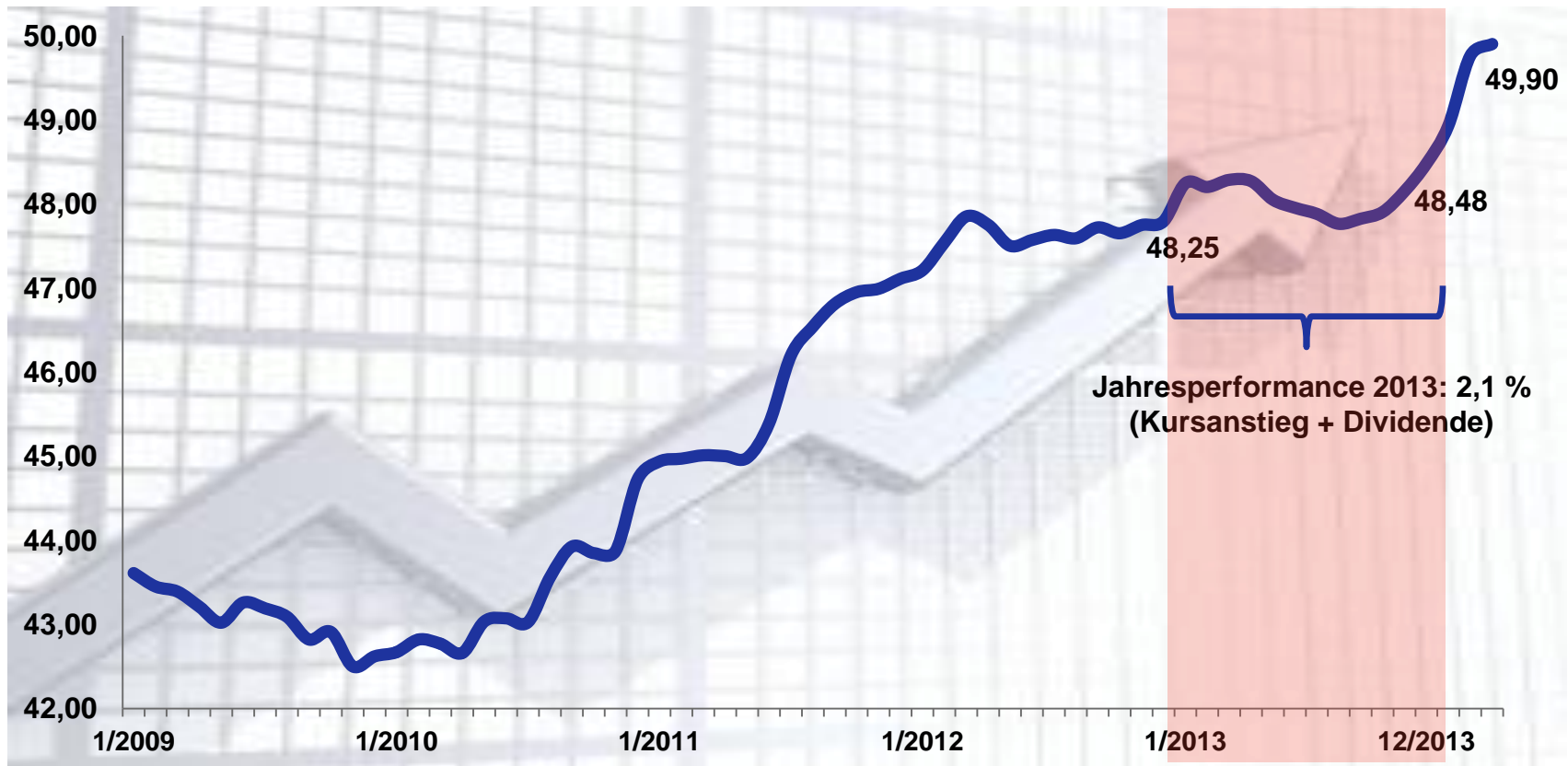
in Mio. EUR	2013	2012	+ / - %	Voranschlag
Forderungen an Kreditinstitute	1.643,1	1.739,4	-5,5	1.628
Forderungen an Kunden	11.361,7	10.928,8	4,0	11.725
Festverzinsliche Wertpapiere	2.693,8	3.069,0	- 12,2	2.997
Aktien u. a. nicht festverzinsliche Wertpapiere	270,2	274,3	-1,5	279
Beteiligungen	262,4	258,4	1,6	270
Anteile an verbundenen Unternehmen	495,4	493,8	0,3	495
Sonstige Bilanzaktiva	359,0	393,3	- 8,7	497
Bilanzsumme	17.085,6	17.157,0	-0,4	17.891

Bilanz Oberbank AG / Passiva: Primäreinlagen leicht gestiegen

in Mio. EUR	2013	2012	+ / - %	Voranschlag
Verbindlichkeiten ggü. Kreditinstituten	3.303,2	4.094,2	-19,3	4.323
Verbindlichkeiten ggü. Kunden	10.058,8	9.403,0	7,0	9.658
Spareinlagen	3.351,8	3.378,9	- 0,8	3.476
Sonstige Verbindlichkeiten	6.707,0	6.024,1	11,3	6.182
Verbriefte Verbindlichkeiten inkl. Ergänzungs- / Nachrangkapital	2.259,4	2.241,9	0,8	2.405
Rückstellungen	258,1	286,8	-10,0	295
Eigenkapital (ohne Bilanzgewinn)	1.113,0	1.039,0	7,1	1.107
Sonstige Bilanzpassiva	93,1	92,1	1,1	103
Bilanzsumme	17.085,6	17.157,0	-0,4	17.891
Primäreinlagen	12.318,2	11.644,9	5,8	12.063

Oberbank-Aktie weiterhin stabil

- Kurs 2009 – 2013 + 11,2 %, 1. Quartal 2014 + 2,89 %!
- Ergebnis pro Aktie 2013: 4,26 EUR / + 10,1 %

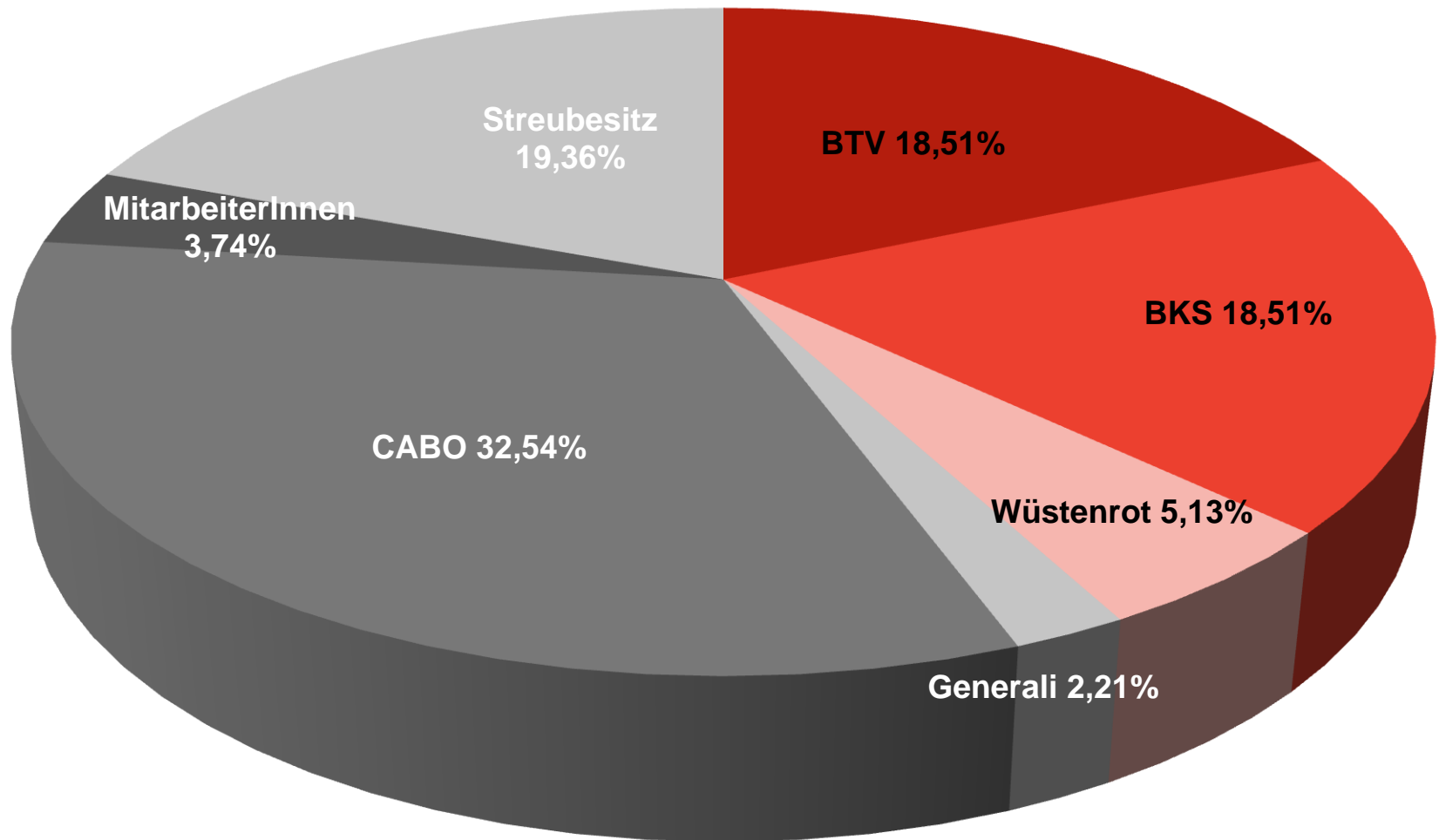


Jahresperformance 2013: 2,1 %
(Kursanstieg + Dividende)

Die 3 Banken im Überblick

	Oberbank	BKS	BTV	3 Banken
Bilanzsumme	17.570,9	6.743,8	9.588,5	33.903,2
Forderungen an Kunden nach Risikovorsorgen	11.317,1	4.874,2	6.147,9	22.339,2
Primäreinlagen	12.250,4	4.597,5	6.715,9	23.563,8
Betreute Kundenvermögen	22.787,5	11.383,4	11.545,8	45.716,7
Jahresüberschuss	122,4	40,6	64,4	227,4
MitarbeiterInnen	2.001	910	766	3.677
Filialen	150	56	37	243

Unverändert stabile Aktionärsstruktur





Aktuelles Umfeld, Ausblick 2014

- **Entwicklung im 1. Quartal 2014**
- **Ausblick 2014**

Vorschau 1. Quartal 2014 / IFRS

Kredite u. Einlagen (Mio. EUR)	31.03.2014	31.03.2013	+ / - abs.	+ / - %
Kreditvolumen	11.849,8	11.350,7	499,1	4,4 %
Primäreinlagen	12.031,1	11.705,4	325,7	2,8 %

Ertragslage (Mio. EUR)	Q1 / 2014	Q1 / 2013	+ / - abs.	+ / - %
Zinsergebnis	82,4	80,4	2,0	2,5 %
Risikovorsorgen	-18,1	-14,8	-3,3	22,5 %
Provisionsergebnis	30,6	28,8	1,8	6,3 %
Überschuss vor Steuern	42,9	40,9	2,0	4,9 %
Überschuss nach Steuern	35,6	33,3	2,3	6,9 %

Trotz gutem 1. Quartal vorsichtiger Ausblick

- **Wirtschaftserholung in Europa gewinnt an Breite**
- **1,6 % BIP-Wachstum in Österreich**
 - Konsum + 0,8 %, Investitionen + 2,5 %, Exporte + 4,6 %
 - Inflation mit 1,8 % knapp unter EZB-Ziel
- **Dennoch im Moment verhaltene Kreditnachfrage, fehlende Investitionen!**
- **Entwicklung der Oberbank 2014**
 - Zinsergebnis auf Vorjahresniveau, höheres Dienstleistungsergebnis
 - Erhöhte Bankenabgabe beeinflusst Ertragslage
- **Insgesamt gute Ergebnisentwicklung**
 - Stärkung der Eigenmittelausstattung, Wachstum aus eigener Kraft
 - Angemessene Dividende



Danke!



Punkt 2 der Tagesordnung

- **Beschlussfassung über die Verwendung des Bilanzgewinnes des Geschäftsjahres 2013**

Verwendung des Bilanzgewinnes

Ausgewiesener Bilanzgewinn	14.625.600,81
Bezugsberechtigte Aktien	28.783.125
Dividende je Aktie	0,50
Ausschüttungsbetrag	14.391.562,50
Gewinnrest (Vortrag)	234.038,31



Punkt 3 der Tagesordnung

- **Beschlussfassung über die Entlastung der Mitglieder des Vorstandes und des Aufsichtsrates für das Geschäftsjahr 2013**



Punkt 4 der Tagesordnung

- **Wahlen in den Aufsichtsrat**



Punkt 5 der Tagesordnung

- **Beschlussfassung über die Festsetzung einer Vergütung an die Mitglieder des Aufsichtsrates für das Geschäftsjahr 2014 und die folgenden Geschäftsjahre**



Punkt 6 der Tagesordnung

- **Wahl des Bankprüfers für das Geschäftsjahr 2015**



Punkt 7 der Tagesordnung

- **Beschlussfassung über den Widerruf der in der 132. ordentlichen Hauptversammlung vom 8. Mai 2012 erteilten Ermächtigung zum Erwerb eigener Aktien gem. § 65 Abs.1 Z 4 AktG im unausgenützten Umfang unter gleichzeitiger Ermächtigung des Vorstandes zum Erwerb eigener Aktien zum Zweck des Angebotes an Arbeitnehmer, leitende Angestellte und Mitglieder des Vorstandes oder Aufsichtsrates der Gesellschaft oder einem mit ihr verbundenen Unternehmens zum Erwerb gemäß § 65 Abs. 1 Z 4 AktG bis zu 5 % des Grundkapitals auf die Dauer von 30 Monaten ab dem Tag der Beschlussfassung der 134. ordentlichen Hauptversammlung**



Punkt 8 der Tagesordnung

- **Beschlussfassung über den Widerruf der in der 132. ordentlichen Hauptversammlung vom 8. Mai 2012 erteilten Ermächtigung zum Erwerb eigener Aktien gem. § 65 Abs.1 Z 7 AktG im unausgenützten Umfang unter gleichzeitiger Ermächtigung des Vorstandes zum Erwerb eigener Aktien bis zu 5 % des Grundkapitals auf die Dauer von 30 Monaten ab dem Tag der Beschlussfassung der 134. Ordentlichen Hauptversammlung zum Zweck des Wertpapierhandels gemäß § 65 Abs. 1 Z 7 AktG**



Punkt 9 der Tagesordnung

- **Beschlussfassung über den Widerruf der in der 132. ordentlichen Hauptversammlung vom 8. Mai 2012 erteilten Ermächtigung zum Erwerb eigener Aktien gem. § 65 Abs.1 Z 8 AktG im unausgenützten Umfang unter gleichzeitiger Ermächtigung des Vorstandes zum zweckneutralen Erwerb eigener Aktien bis zu 10 % des Grundkapitals gemäß § 65 Abs. 1 Z 8 AktG auf die Dauer 30 Monaten ab dem Tag der Beschlussfassung der 134. ordentlichen Hauptversammlung**



Punkt 10 der Tagesordnung

- **Beschlussfassung über die Änderung der Satzung in § 19 und § 25**