

Eine für alle

Bei den österreichischen Geldinstituten liegt die ZAHLUNGSANWEISUNG auf und löst die bestehenden Zahlscheine/Erlagscheine, Überweisungen und EU-Standard-Überweisungen ab.

Für den einheitlichen europäischen Zahlungsverkehrsraum SEPA

In den nächsten Jahren werden die Verfahren und Datenformate, mit denen die Geldinstitute in ganz Europa untereinander ihre Zahlungen austauschen, harmonisiert. Ziel ist ein einheitlicher europäischer Zahlungsverkehrsraum, genannt SEPA.

Mit der ZAHLUNGSANWEISUNG können von österreichischen Konten unter Angabe von IBAN und BIC Euro-Überweisungen ins Inland und in alle übrigen europäischen Länder des SEPA-Raums (derzeit EU-27, Island, Liechtenstein, Monaco, Norwegen und die Schweiz) beauftragt werden.

Weitere Fragen beantwortet Ihnen gerne Ihr/e Kundenberater/in in Ihrem Geldinstitut.

- | | | |
|----------------|---------------|------------|
| Belgien | Italien | Portugal |
| Bulgarien | Lettland | Rumänien |
| Dänemark | Liechtenstein | Schweden |
| Deutschland | Litauen | Schweiz |
| Estland | Luxemburg | Slowakei |
| Finnland | Malta | Slowenien |
| Frankreich | Monaco | Spanien |
| Griechenland | Niederlande | Tschechien |
| Großbritannien | Norwegen | Ungarn |
| Irland | Österreich | Zypern |
| Island | Polen | |



© 2012 www.austrianpaymentscouncil.at

IBAN und BIC

statt Kontonummer und Bankleitzahl im Zahlungsverkehr

Um den Zahlungsempfänger eindeutig zu identifizieren, werden bei der ZAHLUNGSANWEISUNG die IBAN (International Bank Account Number) und der BIC (Business Identifier Code) der Bank verwendet.

Die IBAN ist nach ISO-Norm strukturiert und identifiziert das Konto. Der BIC ist ein weltweit normierter Code und identifiziert die Bank. Ihre IBAN und den BIC Ihrer Bank finden Sie z.B. auf Ihren Kontoauszügen.


Die IBAN der EmpfängerIn bzw. den BIC der Empfängerbank finden Sie z.B. auf Rechnungen bzw. erfragen Sie beim Zahlungsempfänger.

Hier sehen Sie als Beispiel eine *handschriftlich* ausgefüllte ZAHLUNGSANWEISUNG nach Deutschland.

AT		ZAHLUNGSANWEISUNG	
EmpfängerIn Name/Firma MAX MUSTERMANN			
IBAN EmpfängerIn DE52210900070088299309			
BIC (SWIFT-Code) der Empfängerbank GENODEF1KIL		Ein BIC ist verpflichtend anzugeben, wenn die IBAN EmpfängerIn ungleich AT beginnt	Betrag Cent EUR 14,96
Nur zum maschinellen Bedrucken der Zahlungsreferenz			
Verwendungszweck wird bei ausgefüllter Zahlungsreferenz nicht an EmpfängerIn weitergeleitet AUSLAGEN			
IBAN KontoinhaberIn/AuftraggeberIn AT359000803576982113			
KontoinhaberIn/AuftraggeberIn Name/Firma ROSWITHA MUSTERFRAU			
Unterschrift Zeichnungsberechtigter <i>Roswitha Musterfrau</i>		006 30+	

DIE ZAHLUNGSANWEISUNG

vielseitig verwendbar
für Euro-Zahlungen
in den einheitlichen
Europäischen Zahlungsverkehrsraum



DIE ÖSTERREICHISCHEN
GELDINSTITUTE

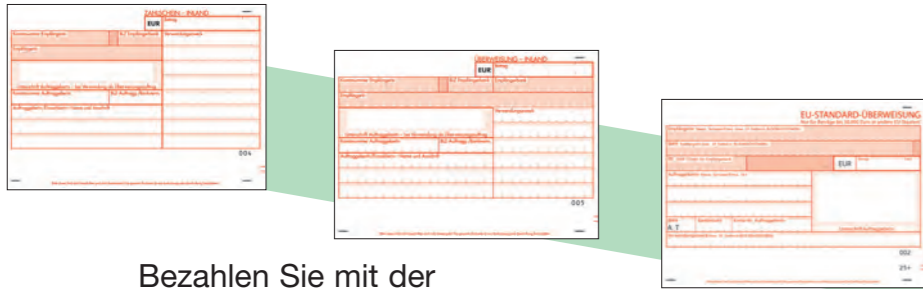
DIE ZAHLUNGSANWEISUNG

Um alle relevanten Daten für eine einfache, schnelle und sichere Zahlung auf dem Beleg zu platzieren, wurde das Erscheinungsbild etwas verändert - unter Beachtung weniger Punkte ist das Ausfüllen dennoch einfach.

Hier sehen Sie als Beispiel eine *vorbedruckte* und ausgefüllte ZAHLUNGSANWEISUNG innerhalb Österreichs.

AT		ZAHLUNGSANWEISUNG	
EmpfängerIn Name/Firma Musikhandel SWINGTIME			
IBAN EmpfängerIn AT51 9000 9001 1672 5264			
BIC (SWIFT-Code) der Empfängerbank GIBAAWW		Ein BIC ist verpflichtend anzugeben, wenn die IBAN EmpfängerIn ungleich AT beginnt	EUR Betrag Cent 310,00
112347890153 Bedrucken der Zahlungsreferenz			
Rechnung 112347 Kunde 890153 Bei Online-Zahlung tragen Sie bitte 112347890153 im Feld Zahlungsreferenz ein. Danke!			
IBAN KontoinhaberIn/AuftraggeberIn AT35 9000 0803 5769 82113			
KontoinhaberIn/AuftraggeberIn Name/Firma ROSWITHA MUSTERFRAU			
		006	
+ 		00000031000<	30+
Unterschrift ZeichnungsberechtigteR			

Bitte ausschließlich innerhalb des vorgesehenen Feldes unterschreiben.



Bezahlen Sie mit der ZAHLUNGSANWEISUNG - Zahlschein/Erlagschein, Überweisung und EU-Standard-Überweisung werden ersetzt.

Tragen Sie hier EmpfängerIn, IBAN und BIC ein.

Wenn das Feld Zahlungsreferenz ausgefüllt ist, wird der Text im Verwendungszweck an EmpfängerIn nicht weitergeleitet.

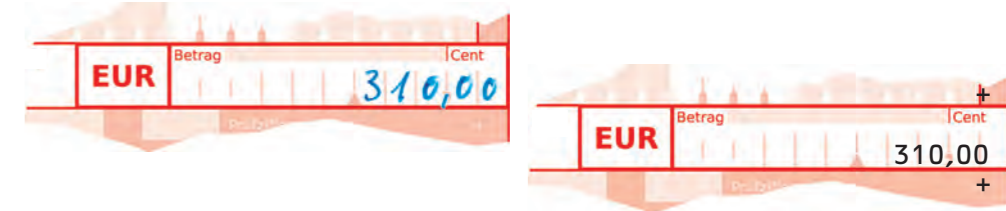
Nur zum maschinellen Bedrucken der Zahlungsreferenz
Verwendungszweck wird bei ausgefüllter Zahlungsreferenz nicht an EmpfängerIn weitergeleitet



Tragen Sie hier Ihre IBAN ein.

Beim händischen Ausfüllen der Kontodaten bitte immer am linken Rand des Feldes beginnen - die übrigbleibenden Kästchen bleiben leer.

Beim Schreiben des Betrages bitte die Kästchen einhalten und das vorgegebene Komma beachten.



Wenn Sie per Hand ausfüllen verwenden Sie bitte BLOCKBUCHSTABEN und schreiben Sie immer genau ein Zeichen pro Kästchen.

Verwenden Sie bitte ausschließlich schwarze oder blaue Kugelschreiber - bitte niemals rot schreiben.

Bei maschineller Bedruckung brauchen Sie die Kästchen nicht zu beachten - außerdem sind 2 Zeilen pro Formularzeile möglich.

Ihre IBAN und den BIC Ihrer Bank finden Sie auf Ihren Kontoauszügen und auf Ihrer Bankomatkarte.