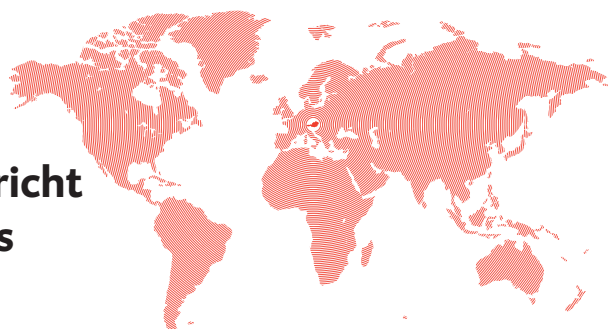


# Oberbank

## Wirtschafts- und Bankenbericht Global Financial Institutions



## Indonesien

### Wirtschaftslage

> Prognostiziertes BIP-Wachstum 2022: 5,1 %

Indonesien im wirtschaftlichen Aufschwung: Mit über 17.500 Inseln ist Indonesien der größte Inselstaat der Welt und zählt zu den global am stärksten wachsenden Volkswirtschaften. Nach einem **Wirtschaftswachstum** von 3,7 % im Jahr 2021 wird heuer ein Plus von 5,1 % erwartet.

Dieses Wachstum ist mitunter den steigenden Rohstoffpreisen, der stabilen Inlandsnachfrage sowie der unternehmerfreundlichen Wirtschaftspolitik des Landes geschuldet. Zusätzlich tragen **stabile makroökonomische Kennzahlen**, wie etwa eine geringe Staatsverschuldung, sowie eine solide **6,1%ige Arbeitslosenrate zu diesen Wirtschaftsentwicklungen bei**. Trotz einer geringen Arbeitslosenrate leben weite Teile der Bevölkerung unterhalb der Armutsgrenze. Darüber hinaus ist die informelle Beschäftigung Indonesiens als hoch einzustufen.

Trotz politischer Stabilität im Land drosseln **protektionistische Tendenzen** im Welthandel die Ausschöpfung des Wirtschaftspotenzials. So ist seit einigen Jahren eine zunehmende Verschärfung der Marktzugangsbestimmungen für ausländische Güter zu bemerken. Außerdem kämpft der Inselstaat nach wie vor mit einer mangelnden Infrastruktur sowie mit minderqualifizierten Arbeitskräften, hoher Korruptionsbereitschaft sowie auch mit einem übermäßigen bürokratischen Aufwand.

*Größter Palmölproduzent weltweit*

Mit einem Beschäftigungsanteil von rund **40 %** stellt der **Landwirtschaftssektor** ein wichtiges Standbein Indonesiens dar. Das Land ist mit zahlreichen Bodenschätzen wie Erdöl, Erdgas,

Kohle oder Gold ausgestattet, die ein enormes wirtschaftliches Potenzial bieten. Als weltgrößter Palmölproduzent deckt Indonesien rund zwei Drittel des Weltbedarfs ab und nimmt damit eine zentrale Rolle im globalen Markt ein.

Das sogenannte „**Omnibusgesetz**“ gilt als **das größte Reformpaket** seit Jahrzehnten und wurde 2020 vom Parlament verabschiedet. Hauptaugenmerk liegt dabei auf dem Investitions- und Arbeitsrecht. Im Zuge dieses Gesetzes wurden die Pforten für ausländische Eigentümer in Hunderten Wirtschaftssektoren geöffnet. Zusätzliche Steueranreize sollen die Exportproduktion ankurbeln. Darüber hinaus können Unternehmen mit mehr Flexibilität am Arbeitsmarkt agieren, da Abfindungsregelungen sowie der Kündigungsschutz gelockert und zugleich die Mindestlöhne gezügelt wurden.

### Milliardenprojekt Nusantara

Als Lösung für die vorherrschenden Infrastruktur- und Umweltprobleme der derzeitigen Hauptstadt Jakarta ist eine Entlastung der Metropole durch die Verlegung des Regierungssitzes geplant. **Als neuer Mittelpunkt des Landes soll die Planstadt Nusantara**

**fungieren**. Bereits 2024 soll der Umzug erster Ministerien in die neue Hauptstadt erfolgen. Man erhofft sich durch das milliardenschwere Projekt neben der Entlastung Jakartas auch eine Verteilung des Wohlstands in andere Regionen des Landes.

#### Summary:

- 5,1 % BIP-Wachstum für 2022 prognostiziert
- Größter Palmölproduzent weltweit
- Zahlreiche Bodenschätze als Wirtschaftspotenzial
- „Omnibusgesetz“, die größte Investitions- und Arbeitsrechtsreform seit Jahrzehnten
- Milliardenprojekt Nusantara – Aufbau einer neuen Hauptstadt

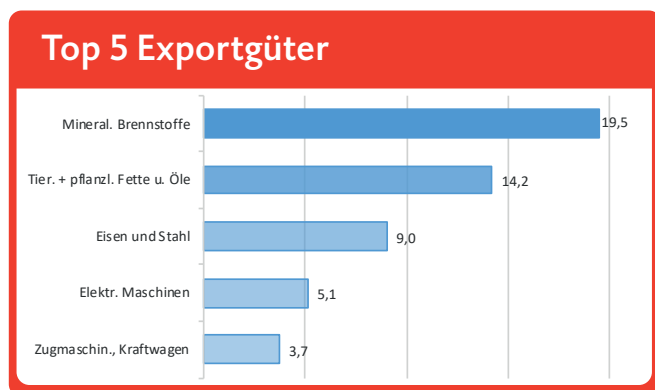
<b>Wirtschaftskennzahlen</b>	<b>2019</b>	<b>2020</b>	<b>2021</b>	<b>2022*</b>
Nominales BIP in Mrd. USD	1.119,0	1.059,1	1.186,1	1.237,7
Bruttoinlandsprodukt/Kopf zu Kaufkraftparität in USD	12.560	12.349	13.101	14.226
Bevölkerung in Mio.	265,3	267,5	269,8	272,0
Reales Wirtschaftswachstum in %	5,0	-2,0	3,7	5,1
Inflationsrate in %	2,6	1,7	1,6	3,6
Arbeitslosenrate in %	5,2	7,1	6,5	6,1
Wechselkurs IDR zu EUR; 1 Euro = in IDR	15.616	17.308	16.883	16.755
Warenexporte des Landes in Mrd. USD	168,5	163,4	232,8	250,8
Warenimporte des Landes in Mrd. USD	164,9	135,1	189,0	208,7

Quelle: WKO, Wirtschaftsbericht, April 2022


\*Prognose

## Exporte/Importe

Die wichtigsten Handelspartner sowohl bei Import- als auch bei Exportgeschäften bilden asiatische Länder, wobei China und Japan hier federführend sind. Die starken Handelsverflechtungen im asiatischen Raum werden unter anderem durch die intensive wirtschaftliche Integration der ASEAN-Staaten begründet.



Quelle: WKO, Länderprofil April 2022; 2021 in %



## Wirtschaftsbeziehungen mit Österreich und den Oberbank-Regionen

Das traditionelle Projektgeschäft stellt für österreichische Unternehmen einen essenziellen Teilbereich der Geschäftsbeziehungen mit Indonesien dar. Insbesondere bieten die Sektoren Elektrizität, Umwelt sowie Verkehrsinfrastruktur und auch der Gesundheitssektor nach wie vor großes Potenzial für ausländische Unternehmen.

### > Exporte Indonesiens nach Österreich

Die indonesischen Exporte nach Österreich verzeichneten 2021 Zuwächse von 20,6 %. Bekleidung sowie Schuhe bilden zusammen mit knapp 50 % die größte Warengruppe der Exporte.

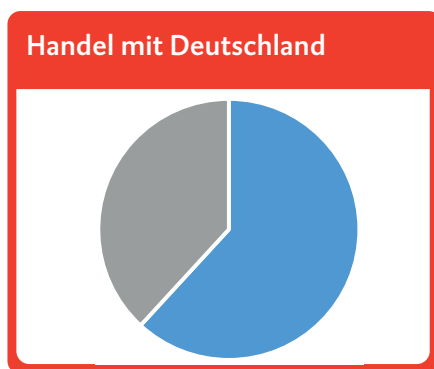
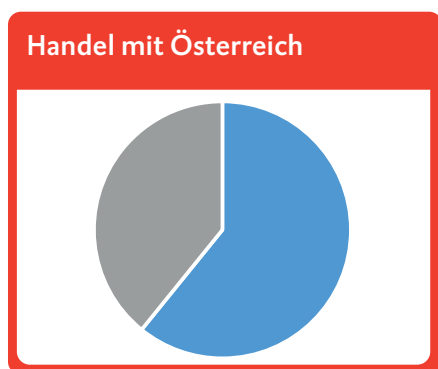
**Exporte Indonesiens nach Österreich 2021: +20,6 %**

### > Österreichs Exporte nach Indonesien

Die traditionellen Exportgruppen Österreichs im Bereich der mechanischen und elektrischen Maschinen und Geräte sind auch im Handel mit Indonesien vorherrschend. Darüber hinaus stellen optische Geräte inkl. Mess- und Prüfgeräte sowie Schienenfahrzeuge und pharmazeutische Erzeugnisse ebenfalls wichtige Export-Produktgruppen dar.

**Österreichs Exporte nach Indonesien 2021: +20,0 %**

## Der Außenhandel Indonesiens



2020, Veränderung YOY, in Mrd. EUR  
Importe, Exporte und Bilanz aus Sicht Indonesiens;  
eigene Darstellung  
Quelle: WKO, Wirtschaftsbericht, April 2022;  
GTAI, Wirtschaftsdaten kompakt, Mai 2022

Exporte 354,8 20,6 %  
Importe 228,4 20,0 %  
Bilanz 126,4

Exporte 4.083 15,2 %  
Importe 2.520 19,9 %  
Bilanz 1.563

## Einschätzung des Geschäftsumfelds

Climate Change Performance Index 2022	Rang 27 von 64
Corruption Perceptions Index 2021	Rang 96 von 198 Ländern
Global Competitiveness Index 2019	Rang 50 von 141 Ländern
Rule of Law Index (World Justice Project) 2021	Rang 68 von 139
Wichtigster Warenexportmarkt AT 2020/DE 2021	Rang 53/Rang 51

Aktuelle Platzierungen der Oberbank-Regionen im Climate Change Performance Index 2022:

Deutschland	13
Österreich	37
Tschechien	51
Ungarn	53
Slowakei	40

## Indonesiens Nachhaltigkeitsbestrebungen

Indonesien wird im Climate Change Performance Index 2022 mit Rang 27 im soliden Mittelfeld eingeordnet. Trotz einer Abstufung um drei Ränge im Vergleich zu 2021 brilliert der Inselstaat mit einem starken Auftritt im Bereich der erneuerbaren Energien. Dennoch

wird der eigene Energiebedarf nach wie vor – trotz geeigneter Substitute – größtenteils mittels Kohle gedeckt. Die anberaumten Maßnahmen zur Erreichung der CO<sub>2</sub>-Neutralität bis 2060 gilt in Expertenkreisen als insuffizient und nicht mit dem Pariser Klimaabkommen ver-

einbar. Derzeit gibt es keinen konkreten Plan für einen Kohleausstieg, obwohl sich der Inselstaat das Ziel gesetzt hat, bis 2025 23 % des Energiebedarfs aus erneuerbaren Energien zu decken. Hierbei fordern Experten insbesondere einen Ausbau der Solar- und Windenergie.

## Rating Indonesien

### > Investment Grade

Agentur	Rating	Ausblick	Datum
Fitch	BBB	Stabil	28.06.2022
Moody's	Baa2	Stabil	10.02.2022
S&P	BBB	Stabil	27.04.2022

Quelle: FitchConnect

Fitch prognostiziert in seinem jüngst veröffentlichten Ratingbericht positive mittelfristige Wirtschaftsaussichten. Begründet wird das „BBB“-Rating mit einem stabilem Ausblick bedingt durch die niedrige öffentliche Schuldenquote in Verbindung mit steigenden Export-

zahlen sowie einem moderaten Anteil an Rechten an politischen Prozessen. Trotz etablierter Rechtsstaatlichkeit herrscht ein hohes Maß an Korruption. Ebenso wie Fitch stützt auch Moody's seine Bewertung auf die wirtschaftliche Widerstandsfähigkeit sowie die makro-

*Dreifach-B-Ratings mit stabilem Ausblick für das Land*

ökonomische Stabilität des Landes. Darüber hinaus wird die Annahme getroffen, dass die von der Regierung ergriffenen Strukturreformen und Investitionen die Wettbewerbsfähigkeit der Exporte zusätzlich unterstützen werden.

## Die größten Banken Indonesiens

Platz	Bank	Total Assets
1	PT Bank Rakyat Indonesia (Persero) Tbk	108.561
2	PT Bank Mandiri (Persero) Tbk	102.639
3	PT Bank Central Asia Tbk	77.235
4	PT Bank Negara Indonesia (Persero) Tbk	64.006
5	PT Bank Tabungan Negara (Persero)	25.938*
6	PT Bank CIMB Niaga Tbk	20.174
7	PT Pan Indonesia Bank Tbk	15.659
8	PT Bank OCBC NISP Tbk	14.814
9	PT Bank Danamon Indonesia Tbk	14.426
10	PT Bank Permata Tbk	14.198

Total Assets per 31.12.2020 in Mio. USD; \* nicht konsolidiert  
Quelle: Bankers Almanac, Download am 24.08.2022

### Oberbank-Expertise

#### **Grau schattierte Banken:**

Mit diesen Relationship-Banken hat die Oberbank eine aktive Beziehung (SWIFT/RMA) und kann damit Dokumentengeschäfte für KundInnen darstellen. Zahlungsverkehrstransaktionen sind darüber hinaus über unsere Clearing-Bankpartner mit allen Banken Indonesiens möglich.

## Quellen:

- Bankers Almanac: „Country Ranking Indonesia“, [www.bankersalmanac.com](http://www.bankersalmanac.com) (Die größten Banken Indonesiens), Download am 27.09.2022
- Bank Indonesia: „Moody’s affirms Indonesia’s Sovereign Credit Rating one notch above Investment Grade (Baa2 with stable outlook)“, 10.02.2022, [https://www.bi.go.id/en/publikasi/ruang-media/news-release/Pages/sp\\_244222.aspx](https://www.bi.go.id/en/publikasi/ruang-media/news-release/Pages/sp_244222.aspx), Download am 27.09.2022
- CCPI: „Climate Change Performance Index Indonesia“, <https://ccpi.org/country/idn>, Download am 24.08.2022
- FitchConnect: „Indonesia“, [https://app.fitchconnect.com/entity/GRP\\_80442226](https://app.fitchconnect.com/entity/GRP_80442226), Download am 24.08.2022
- FitchRatings: „Fitch Affirms Indonesia at ‘BBB’; Outlook Stable“, 28.06.2022, [https://app.fitchconnect.com/article/PR\\_10206122](https://app.fitchconnect.com/article/PR_10206122), Download am 24.08.2022
- GTAI Germany Trade & Invest: „Wirtschaftsdaten kompakt Indonesien“, Mai 2022, [https://www.gtai.de/resource/blob/14722/47c641f3898f17a65c91ca84d4009a4f/GTAI-Wirtschaftsdaten\\_Mai\\_2022\\_Indonesien.pdf](https://www.gtai.de/resource/blob/14722/47c641f3898f17a65c91ca84d4009a4f/GTAI-Wirtschaftsdaten_Mai_2022_Indonesien.pdf), Download am 24.08.2022
- Schwab Klaus, World Economic Forum: „The Global Competitiveness Report 2019“, [http://www3.weforum.org/docs/WEF\\_TheGlobalCompetitivenessReport2019.pdf](http://www3.weforum.org/docs/WEF_TheGlobalCompetitivenessReport2019.pdf), Download am 24.08.2022
- Transparency International: „Corruption Perceptions Index 2021“, <https://www.transparency.org/en/cpi>, Download am 24.08.2022
- WKO, Abteilung für Statistik: „Länderprofil Indonesien“, Juli 2022, <https://wko.at/statistik/laenderprofil/lp-indonesien.pdf>, Download am 24.08.2022
- WKO, AußenwirtschaftsCenter Jakarta: „Wirtschaftsbericht Indonesien“, April 2022, <https://www.wko.at/service/aussenwirtschaft/indonesien-wirtschaftsbericht.pdf>, Download am 24.08.2022
- WKO, Außenwirtschaft Austria, Länderreport : „Indonesien, los geht’s“, <https://www.wko.at/service/aussenwirtschaft/indonesien-laenderreport.pdf>, Download am 24.08.2022
- World Justice Project: „Rule of Law Index 2021“, <https://worldjusticeproject.org/our-work/research-and-data/wjp-rule-law-index-2021>, Download am 24.08.2022
- Stand: 27.09.2022

Disclaimer: Diese Unterlagen dienen lediglich der aktuellen Information und basieren auf dem Wissensstand der mit der Erstellung betrauten Personen zum Erstellungszeitpunkt. Sämtliche in diesem Dokument enthaltenen Aussagen sind nicht als generelle Empfehlung zu werten. Obwohl wir die von uns beanspruchten Quellen als verlässlich einschätzen, übernehmen wir für die Vollständigkeit und Richtigkeit der hier wiedergegebenen Informationen keine Haftung. Insbesondere behalten wir uns einen Irrtum in Bezug auf Zahlenangaben ausdrücklich vor.

---

Jetzt Newsletter abonnieren unter [oberbank.at/newsletter](http://oberbank.at/newsletter)

**Oberbank App  
downloaden!**



---

**Oberbank AG**  
Untere Donaulände 28, 4020 Linz – Österreich

GFI, Erstellungsdatum: Oktober 2022

Oberbank AG, Rechtsform: Aktiengesellschaft, Sitz: Linz, Firmenbuch Nr. FN 79063 w, Landesgericht Linz

Oberbank AG, Niederlassung Deutschland, Sitz: München, Registernummer: HRB 122267, Amtsgericht München, Niederlassungsleiter und ständige Vertreter: Robert Dempf, Bernd Grum, Stefan Ziegler, Manuel Leitner.  
Oberbank AG, Hauptsitz: Linz, Österreich, Rechtsform: Aktiengesellschaft, Firmenbuchnummer: FN 79063 w, Landesgericht Linz, Vorstand: Vorsitzender Generaldirektor Dr. Franz Gasselsberger, MBA, Vorstandsdirektor Mag. Dr. Josef Weißl, MBA, Vorstandsdirektor Mag. Florian Hagenaier, MBA, Vorstandsdirektor Martin Seiter, MBA, Aufsichtsratsvorsitzender: Dr. Andreas König.