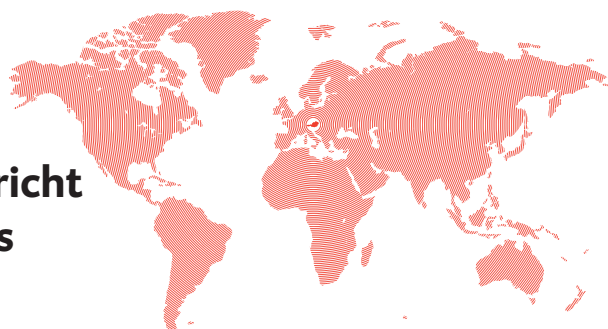


Oberbank

Wirtschafts- und Bankenbericht Global Financial Institutions



Oman

Wirtschaftslage

> BIP-Anstieg knapp 3 %

Das Wirtschaftswachstum wird im Oman heuer voraussichtlich um 2,8 % betragen. Ein Anstieg der Wachstumsrate auf 4 % jährlich bis zum Jahr 2023 wird erwartet. **Wirtschaftspolitische Reformen sollen ausländische Investitionen fördern** und das Wachstum langfristig unterstützen. Zu diesen Maßnahmen zählen ein 100%iges Eigentum für ausländische FirmeneigentümerInnen, das Auslandsinvestitionsgesetz 2020, verschiedene Projekte sowie die Liberalisierung von bedeutenden Branchen. Infrastrukturprojekte sollen das Wachstum zusätzlich fördern und auch den Konsum, sowohl auf privater als auch auf öffentlicher Seite, steigern.

Tradition und Moderne

Dieser Spagat ist dem Oman, einem arabisch-islamischen Land, durch die 40-jährige behutsame wirtschaftliche und politische Entwicklung unter Sultan Qabus bestens gelungen. Damit ist der Oman im Vergleich zu seinen Nachbarn einen eigenen Weg gegangen. Obwohl der Sultan Premier-, Finanz-, Außen- und Verteidigungsminister zugleich war, es kein gesetzgebendes Parlament, keine Parteien oder Gewerkschaften gibt, hat er dennoch das Land wirtschaftlich in die Moderne und politisch hin zu einer konstitutionellen

Ein weiterer Wachstumsimpuls soll durch einen steigenden Anteil erneuer-

Auslandsinvestitionsgesetz 2020 beseitigt größte Hindernisse bei Firmengründung

barer Energien erfolgen. Für 2020 wird für den Oman ein **Verschuldungsgrad** von 64 % des BIP erwartet. Was für EuropäerInnen ganz passabel scheinen mag, ist im historischen Verlauf des Sultanats jedoch durchaus dramatisch: Im Jahr 2014 wies der Oman noch einen Verschuldungsgrad von nur 5 % des BIP auf.

Monarchie geführt und damit auch weiterhin den Grundstein für **nachhaltige Investitionsmöglichkeiten** gelegt.

Als sicher eingestuftes Land hat der Oman daher auch das Interesse zahlreicher namhafter InvestorInnen und ExporteurInnen aus Deutschland und Österreich geweckt, welche über lokale PartnerInnen oder mittels Joint-Venture-Unternehmen in den Freihandelszonen produzieren.

Die **Erdölindustrie** ist für den Oman eine sehr bedeutende Einnahmequelle. Um die Abhängigkeiten zu reduzieren, versucht das Sultanat, andere Branchen, wie etwa Logistik, Industrie oder Fremdenverkehr, zu fördern.

Die Einnahmen aus dem **Tourismus** haben sich in den letzten 12 Jahren beinahe verfünffacht. Diese Branche wird als ein Wirtschaftszweig mit hohem Potenzial für den Oman betrachtet. Tourismus-Projekte und Infrastrukturprojekte sollen Arbeitsplätze schaffen und die Leistungsbilanz verbessern.

Summary:

- **Wirtschaftswachstum 2019** voraussichtlich 2,8 % und weiterer Anstieg auf 4 % bis 2023 erwartet
- **Erwarteter Verschuldungsgrad 2020:** 64 % des BIP
- **Wirtschaftliche Reformen**, um ausländische Investitionen anzukurbeln
- **Diversifizierung** soll die Abhängigkeit vom Erdöl reduzieren
- **Anstieg der österreichischen Exporte** Jänner bis Juli 2019 +4,8 %

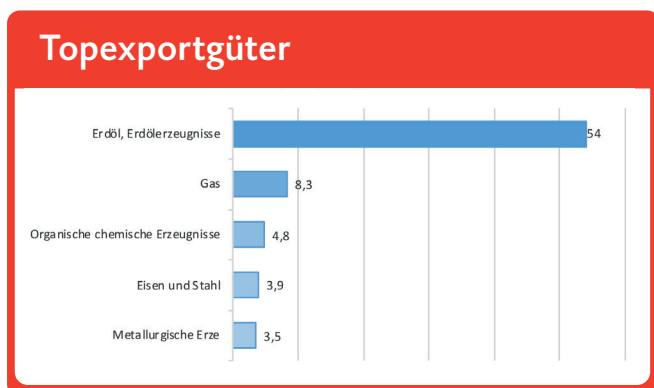
| Wirtschaftskennzahlen | 2017 | 2018 | 2019* | 2020* |
|---------------------------------------|--------|--------|--------|--------|
| BIP in Mrd. USD | 70,8 | 79,4 | 80,0 | 80,6 |
| BIP/Kopf in USD | 42.032 | 43.516 | 44.526 | 45.389 |
| Bevölkerung in Mio. | 4,6 | 4,6 | 4,7 | 4,8 |
| Reales Wirtschaftswachstum in % | -0,9 | 2,4 | 2,7 | 2,5 |
| Inflationsrate in % | 1,6 | 0,9 | 0,6 | 2,3 |
| Arbeitslosenrate in % | n. v. | n. v. | n. v. | n. v. |
| Wechselkurs (Jahresende): 1 OMR = EUR | 2,30 | 2,20 | 2,31 | 2,20 |
| Warenexporte des Landes in Mrd. USD | 32,9 | 41,7 | 45,4 | 44,7 |
| Warenimporte des Landes in Mrd. USD | 24,1 | 23,6 | 26,2 | 27,8 |

Quelle: Wirtschaftsbericht Oman der WKO

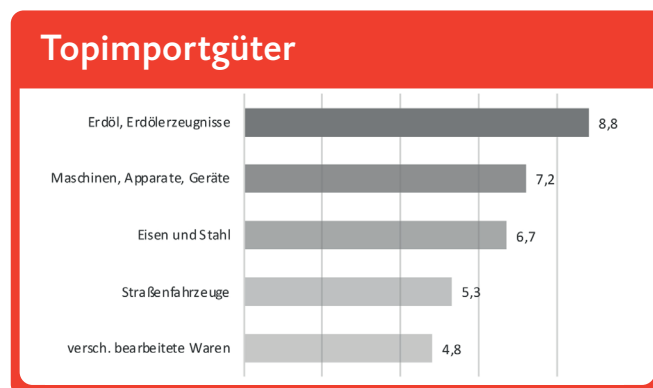
* Prognose, Schätzung aufgrund der Wirtschaftsleistung

Exporte/Importe

Der Außenhandel im Oman besteht zu einem großen Anteil aus Erdöl und Erdölzerzeugnissen bzw. Gas. Nahezu 50 % seiner Importe bezieht der Oman aus den Vereinigten Arabischen Emiraten, was vor allem auf die Funktion des Emirats als Drehscheibe für Waren basiert. Wichtigstes Exportland mit über 40 % der Ausfuhren ist China.



Quelle: Länderprofil, WKO; 2019, in %



Wirtschaftsbeziehungen mit Österreich

Das Handelsvolumen zwischen Österreich und dem Oman hat im vergangenen Jahr leicht abgenommen. Ein Exportrückgang konnte im ersten Halbjahr 2019 gestoppt werden und die Exporte stagnierten auf dem Vorjahresniveau. Die Importe aus dem Oman erzielten 2018 zum ersten Mal seit 5 Jahren wieder einen Anstieg in der Höhe von +74 %, dieser ging jedoch von einem sehr niedrigen Niveau aus. Österreich und Oman streben die Vereinbarung eines Doppelbesteuerungsabkommens an. Dieses muss jedoch nachverhandelt werden und wird frühestens im Jahr 2021 realisiert werden.

> Importe nach Österreich

In der Importstatistik für Österreich fallen hauptsächlich Retouren österreichischer Waren ins Gewicht. Die tatsächlichen Importe nach Österreich sind sehr überschaubar und bestehen im Wesentlichen aus Parfüm, Steinplatten oder Aluminium mit einer Größenordnung von einigen 10.000 EUR.

Warenimporte 2018: +74 %

> Exporte aus Österreich

Österreichs Außenhandel mit dem Oman besteht vorwiegend in Einzelaufträgen und kaum in wiederkehrenden Daueraufträgen. Dadurch kommt es bei den Exporten zu hohen jährlichen Schwankungen. Viele Waren, die im Export für den Oman bestimmt sind, gelangen über Dubai ins Land. Deshalb berichten ExporteurInnen von deutlich höheren Lieferungen für das Sultanat Oman (in den Statistiken scheinen diese jedoch in anderen Ländern, wie etwa in den Vereinigten Arabischen Emiraten, auf).

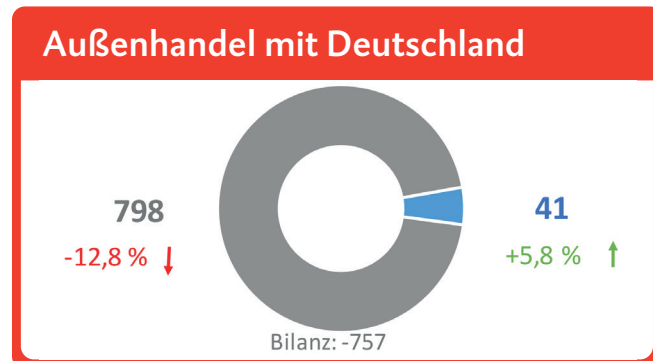
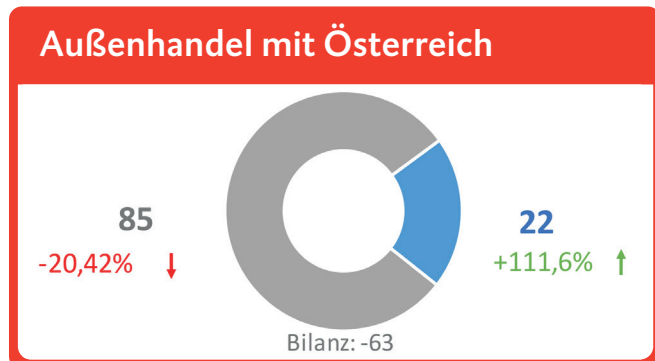
Warenexporte 2018: -33,3 %

| Wirtschaftsbeziehungen Österreich und Deutschland | 2018 in Mio. EUR | Veränderung zum Vorjahr in % | 1. Halbjahr 2019 in Mio. EUR |
|--|---------------------|---------------------------------|---------------------------------|
| Österreichische Warenexporte | 59,2 | -33,3 | 29,8 |
| Österreichische Warenimporte | 2,1 | +73,3 | 0,8 |
| Österreichische Dienstleistungsexporte | 26 | +42,9 | +5,0 |
| Österreichische Dienstleistungsimporte | 20 | +116,7 | +2,0 |
| Deutsche Einfuhren (Außenhandel [gerundet]) | 41,0* | +5,8 | n. a. |
| Deutsche Ausfuhren (Außenhandel [gerundet]) | 797,8* | -12,8 | n. a. |

Quelle: WKO und GTAI;

* Schätzung

Omans Außenhandel



2018, Veränderung YOY, in Mio. EUR

Importe, Exporte und Bilanz aus Sicht Omans; eigene Darstellung

Einschätzung des Geschäftsumfeldes

| | |
|-------------------------------------|--|
| Ease of Doing Business 2020 | Rang 68 von 190 Ländern |
| Global Competitiveness Index 2019 | Rang 53 von 141 Ländern |
| Corruption Perceptions Index 2018 | Rang 53 von 180 Ländern |
| OECD Country Risk Classification | 4 (1 = niedrigste, 7 = höchste Risikokategorie) |
| Wichtigster Warenexportmarkt AT/ DE | Rang 82 / Rang 73 |

Aktuelle Platzierungen der Oberbank
Regionen im Corruption Perceptions
Index:

| | |
|-------------|----|
| Deutschland | 11 |
| Österreich | 14 |
| Tschechien | 38 |
| Slowakei | 57 |
| Ungarn | 64 |

Der **Corruption Perceptions Index** 2018 ist ein von Transparency International veröffentlichter Index. Er klassifiziert 180 Länder und Territorien nach ihrer wahrgenommenen Korruptionsrate im öffentlichen Sektor nach Ansicht von ExpertInnen und Geschäfts-

leuten. Oman liegt mit seinem Ranking 2019 auf gleicher Höhe wie Italien bzw. besser als unsere Oberbank Regionen Slowakei und Ungarn.

Beim **Ease-of-Doing-Business-Report** ist das schlechte Ranking Omans

vor allem auf das Abschneiden in den Bereichen Getting Credit und Resolving Insolvency zurückzuführen. In den Bereichen Starting a Business oder auch Paying Taxes schneidet das Land ausgezeichnet ab.

Rating Oman

> Non-investment Grade

| Agentur | Rating | Ausblick | Datum |
|---------|--------|----------|----------------|
| Fitch | BB+ | Stabil | 22. Juli 2019 |
| S&P | BB | Negativ | 19. April 2019 |
| Moody's | Ba1 | Negativ | 25. März. 2019 |

Zweifach-B-Ratings für das Sultanat Oman

Bereits seit Mai 2017 sind die Staatsschulden des Omans bei Standard & Poor's im Non-investment Grade geratet. Im April dieses Jahres wurde zuletzt auf BB- downgegradet. Auch Fitch

und Moody's senkten im heurigen Jahr die Ratings des Sultanats. Begründet wurden diese Maßnahmen mit den anhaltenden Budgetdefiziten, den steigenden Staatsausgaben und den nied-

rigen Ölpreisen. Für den Oman bedeuten diese Ratingverschlechterungen eine Erhöhung der Finanzierungskosten.

Banken

> Verhaltene Aussichten im Banksektor

Moody's bewertet den Ausblick im Finanzwesen der GCC-Länder (Kooperationsrat der Arabischen Staaten des Golfes, auch Golfat genannt) stabil –

jedoch mit Ausnahme des Omans. Für das Bankensystem im Oman bleiben die Aussichten unverändert negativ. Eine Verschlechterung der Asset-Qua-

lität ist zu erwarten. Zudem wird aufgrund von Ratingverschlechterungen des Landes der Zugang der Banken zur Liquidität erschwert.

Omans größte Banken

| Platz | Bank | Total Assets |
|-------|---------------------------------------|--------------|
| 1 | BankMuscat SAOG, Seeb | 31.917* |
| 2 | Bank Dhofar SAOG, Ruwi | 10.944 |
| 3 | National Bank of Oman SAOG, Muscat | 9.280 |
| 4 | Sohar International Bank SAOG, Muscat | 7.913 |
| 5 | HSBC Bank Oman S.A.O.G., Muscat | 6.131 |
| 6 | Oman Arab Bank SAOC, Ruwi | 6.049 |
| 7 | Ahli Bank SAOG, Muscat | 5.949 |
| 8 | Bank Nizwa SAOG, Al Khuwair | 2.265 |

Total Assets 2018 in Mio. USD
* konsolidiert

Oberbank Expertise

Grau schattierte Banken:

Mit diesen Relationship-Banken hat die Oberbank eine aktive Beziehung (SWIFT/RMA) und kann damit Dokumentengeschäfte für KundInnen darstellen. Zahlungsverkehrstransaktionen sind darüber hinaus über unsere Clearing-Bankpartner mit allen omanischen Banken möglich.

Quellen:

Bankers Almanac: „Country Ranking Oman“, <https://www.bankersalmanac.com> (Omans größte Banken), Download am 3.12.2019

Bridge, Sam: „What are the prospects for GCC banks in 2020?“, in: Arabian Business, <https://www.arabianbusiness.com/banking-finance/434251-what-are-the-prospects-for-gcc-banks-in-2020>, Download am 4.12.2019

Countryeconomy: „Rating: Oman Credit Rating“, <https://countryeconomy.com/ratings/oman>, Download am 4.12.2019

GTAI/Germany Trade & Invest: „Wirtschaftsdaten kompakt Oman“, Mai 2019

<https://www.gtai.de/resource/blob/13518/190529372c26e60059787d2f88778f8e/mkt201612198026-15666-wirtschaftsdaten-kompakt-oman-data.pdf>, Download am 3.12.2019

Schwab, Klaus, World Economic Forum: „The Global Competitiveness Report 2019“, http://www3.weforum.org/docs/WEF_TheGlobalCompetitivenessReport2019.pdf, Download am 21.11.2019

The World Bank: „Oman–Doing Business 2020“, <https://www.doingbusiness.org/content/dam/doingBusiness/country/o/oman/OMN-LITE.pdf>, Download am 3.12.2019

Transparency International: „Corruption Perceptions Index 2018“, <https://www.transparency.org/cpi2018>
Download am 3.12.2019 WKO, Abteilung für Statistik: „Länderprofil Oman“, Oktober 2019

WKO, AußenwirtschaftsCenter Muscat: „Wirtschaftsbericht Oman“, Oktober 2019

Disclaimer: Diese Unterlagen dienen lediglich der aktuellen Information und basieren auf dem Wissensstand der mit der Erstellung betrauten Personen zum Erstellungszeitpunkt. Sämtliche in diesem Dokument enthaltenen Aussagen sind nicht als generelle Empfehlung zu werten. Obwohl wir die von uns beanspruchten Quellen als verlässlich einschätzen, übernehmen wir für die Vollständigkeit und Richtigkeit der hier wiedergegebenen Informationen keine Haftung. Insbesondere behalten wir uns einen Irrtum in Bezug auf Zahlenangaben ausdrücklich vor.

Oberbank AG, Rechtsform: Aktiengesellschaft, Sitz: Linz, Firmenbuch Nr. FN 79063 w, Landesgericht Linz, DVR: 0019020

Stand: 04.12.2019



Jetzt Newsletter abonnieren.
Infos unter oberbank.at/newsletter



Jetzt Oberbank App downloaden.
Infos unter oberbank.at/oberbank-app
Für iOS und Android.

**Oberbank AG**

Untere Donaulände 28, 4020 Linz – Österreich
oberbank.at

Rechtsform: Aktiengesellschaft, Sitz: Linz,
Firmenbuch-Nr.: FN 79063 w, Landesgericht Linz DVR: 0019020

GFI Erstellungsdatum: Dezember 2019