

## Security App Überweisung

Die Oberbank Security App ist ein neues sicheres Autorisierungs-Verfahren, um Transaktionen im Oberbank Kundenportal (Internetbanking) und der Oberbank Banking App durchzuführen.

### Überweisung im Oberbank Kundenportal

Führen Sie Ihre Überweisung wie gewohnt bis zur „Zusammenfassung“ durch.  
Zur Unterfertigung des Auftrages wählen Sie den Button „Mit App unterzeichnen“.

Zusammenfassung

Betrag 0,01 EUR

Von [redacted]

Empfänger [redacted]

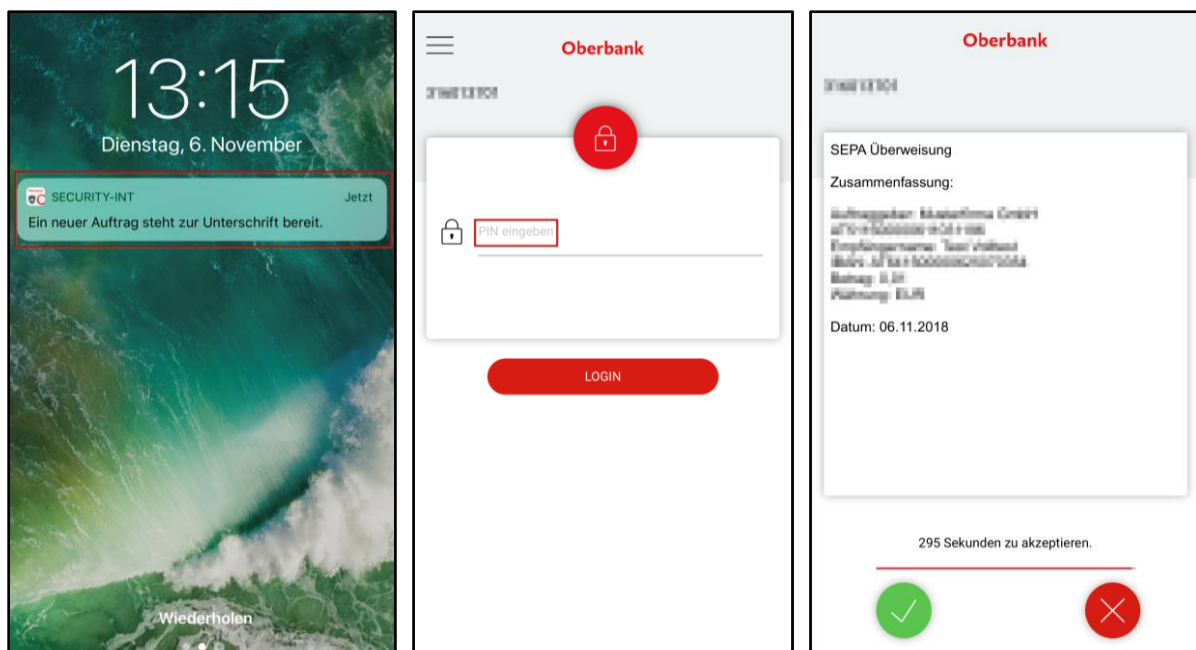
IBAN [redacted]

Durchführung 06.11.2018

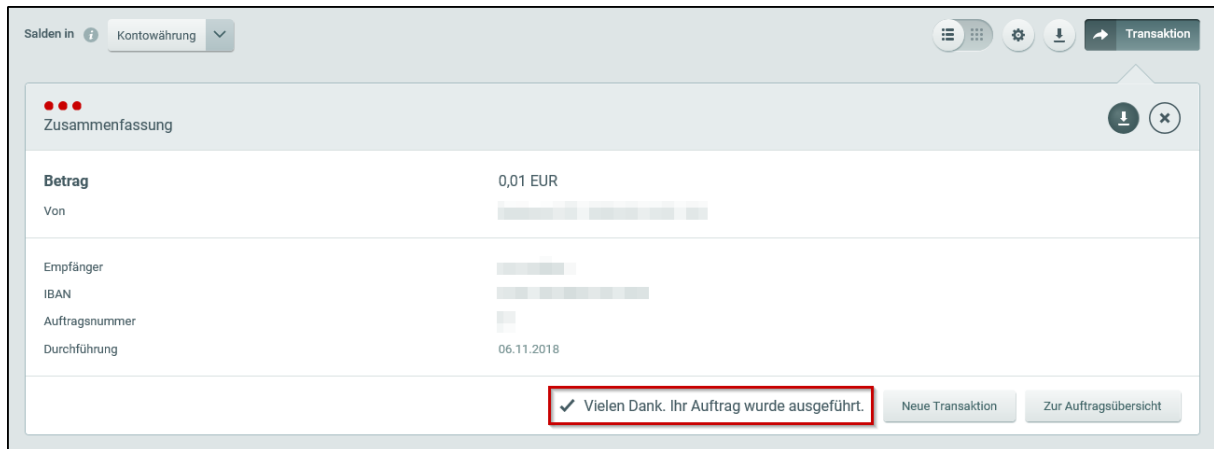
Auftrag ändern Mit App unterzeichnen

Danach erhalten Sie auf Ihrem definierten Gerät die Meldung „Ein neuer Auftrag steht zur Unterschrift bereit.“.

Öffnen Sie die Security App über dieses Pop-Up und melden Sie sich mit Ihrem PIN-Code bzw. Fingerprint an. Danach erhalten Sie nochmals eine Zusammenfassung der Zahlung und haben 300 Sekunden Zeit, um die Transaktion zu bestätigen.



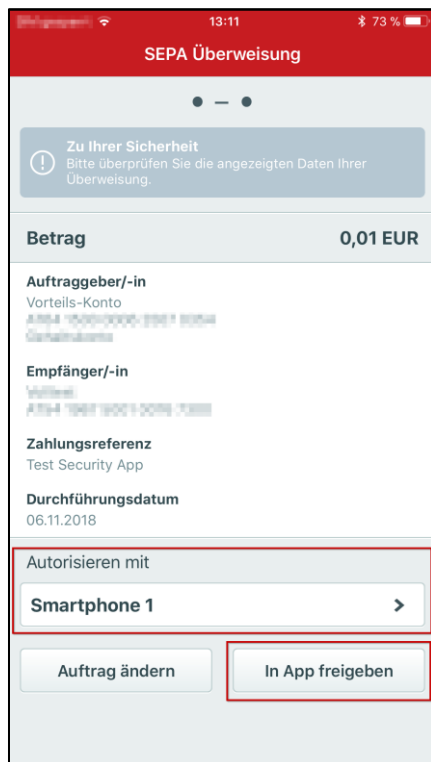
Nach der Bestätigung wird die Transaktion automatisch im Oberbank Kundenportal durchgeführt.



## Überweisung in der Oberbank Banking App

Führen Sie Ihre Überweisung wie gewohnt bis zur „Zusammenfassung“ durch. Wählen Sie Ihr gewünschtes Gerät (wo die Security App installiert ist) und danach den Button „In App freigeben“.

Danach erhalten Sie die Meldung „Ein neuer Auftrag steht zur Unterschrift bereit.“



Öffnen Sie die Security App über dieses Pop-Up und melden Sie sich mit Ihrem PIN-Code oder mittels Fingerprint an.

Bei technischen Fragen wenden Sie sich bitte werktags von 8.00 bis 17.00 Uhr an die Oberbank Internetbanking-Hotline.

AT: + 43 (0) 732 / 7802-32179

DE: +49(0) 89 / 559 86 -270

E-Mail: [service@oberbank.at](mailto:service@oberbank.at)

Danach erhalten Sie nochmals eine Zusammenfassung der Zahlung und haben 300 Sekunden Zeit, um die Transaktion zu bestätigen.

Nach der Bestätigung wird die Transaktion automatisch in der Oberbank Banking App durchgeführt.

