

Abholung von digital signierten PDF-Kontoauszügen über Ihre MultiCash-Client-Software

Oberbank AG, Rechtsform: Aktiengesellschaft, Sitz: Linz, Firmenbuch Nr. FN 79063 w, Landesgericht Linz DVR: 0019020
Oberbank AG, Niederlassung Deutschland, Sitz: München, Registernummer: HRB 122267, Amtsgericht München, Niederlassungsleiter und ständige Vertreter: Robert Dempf, Thomas Decker.
Oberbank AG, Hauptsitz: Linz, Österreich, Rechtsform: Aktiengesellschaft, Firmenbuchnummer: FN 79063 w, Landesgericht Linz, Vorstand: Vorsitzender: Generaldirektor Dr. Franz Gasselsberger, MBA,
Vorstandsmitglied: Mag. Dr. Josef Weißl, MBA, Vorstandsdirektor Mag. Florian Hagenauer, MBA, Aufsichtsratsvorsitzende: Dr.ⁱⁿ Herta Stockbauer, 10.16



Inhaltsverzeichnis

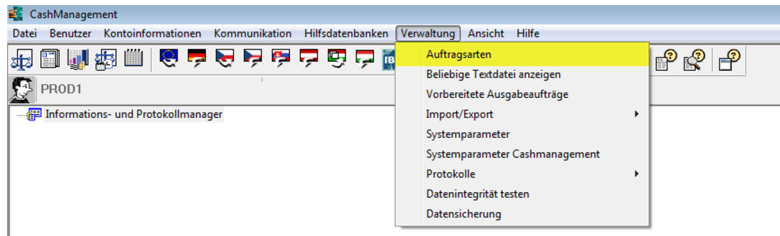
1. Einrichten einer neuen Auftragsart	3
2. Anzeige im Protokollmanager	5
3. Abholen der Aufträge	5
<u>Datei-Manager</u>	6
<u>Assistent zum Abholen der Daten</u>	7

Oberbank AG, Rechtsform: Aktiengesellschaft, Sitz: Linz, Firmenbuch Nr. FN 79063 w, Landesgericht Linz DVR: 0019020
Oberbank AG, Niederlassung Deutschland, Sitz: München, Registernummer: HRB 122267, Amtsgericht München, Niederlassungsleiter und ständige Vertreter: Robert Dempf, Thomas Decker.
Oberbank AG, Hauptsitz: Linz, Österreich, Rechtsform: Aktiengesellschaft, Firmenbuchnummer: FN 79063 w, Landesgericht Linz, Vorstand: Vorsitzender: Generaldirektor Dr. Franz Gasselsberger, MBA,
Vorstandsmitglied: Mag. Dr. Josef Weißl, MBA, Vorstandsmitglied: Mag. Florian Hagenauer, MBA, Aufsichtsratsvorsitzende: Dr.ⁱⁿ Herta Stockbauer, 10.16



1. Einrichten einer neuen Auftragsart

Um eine neue Auftragsart einzurichten, klicken Sie bitte unter dem Register „Verwaltung“ auf „Auftragsarten“



Hinweis: Sollte dieser Punkt nicht verfügbar oder wählbar sein, müssen Sie sich mit einem Bediener mit Administrator Rechten einloggen.

Nun öffnet sich das Fenster „Auftragsarten“. Wählen Sie nun „Neue Auftragsart“

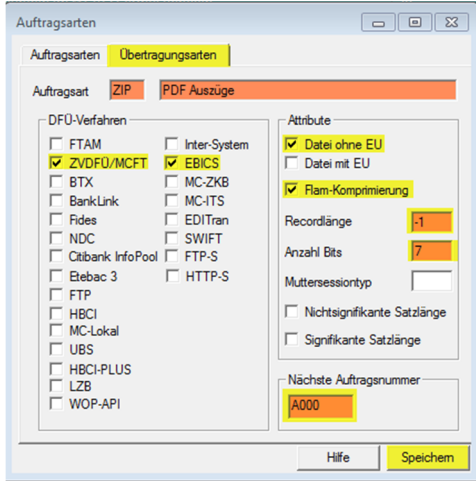
Art	Bezeichnung	empfangen	senden	deaktiviert
ACH	ACH Zahlungen im MT 102 Format abholen	Ja	Nein	Ja
ACH	ACH Zahlungen im MT 102 Format senden	Nein	Ja	Ja
ACK	EBICS-Protokoll (PSR)	Ja	Nein	Ja
AEA	Exportakkreditive senden Freitextnachr.	Nein	Ja	Ja
AIA	Importakkreditive senden Eröffnung/änd.	Nein	Ja	Ja
AID	Importakkreditive Dokumentenaufnahme	Nein	Ja	Ja
AKA	Importakkreditive abholen	Ja	Nein	Ja
AKD	Importakkreditive Dokumentenabwicklung	Ja	Nein	Ja
ALD	Zahlungen Albanien Inland	Nein	Ja	Ja
ARA	ETESAC Clearinggasse abholen	Ja	Nein	Ja
ATA	Zahlungen Österreich Ausland V2	Nein	Ja	Ja
ATB	Österreich V3 Retourdatenträger	Ja	Nein	Ja
ATE	Zahlungen Österreich Inland Eil V2	Nein	Ja	Ja
ATF	Österreich AZV V3	Nein	Ja	Ja
ATI	Zahlungen Österreich Inland V2	Nein	Ja	Ja
ATL	Österreich Lastschriften V3	Nein	Ja	Ja
ATM	Österreich gemischte V3 Zahlungen	Nein	Ja	Ja
ATP	Österreich Einzugsermächtigungen V3	Nein	Ja	Ja
ATQ	Österreich AZV eilig V3	Nein	Ja	Ja
ATR	Österreich V2 Retourdatenträger	Ja	Nein	Ja
ATS	Österreich Gehaltszahlungen V3	Nein	Ja	Ja
ATU	Österreich IZV eilig V3	Nein	Ja	Ja
ATX	Österreich Ausland XML	Nein	Ja	Ja
ATZ	Österreich IZV V3	Nein	Ja	Ja
AUW	Meldeteile Importakkreditive senden	Nein	Ja	Ja
AZB	ACH Zahlungen im DTAVZ Format senden	Nein	Ja	Ja

Unter dem Register „Auftragsarten“ definieren Sie die neue Auftragsart bitte wie folgt:

Auftragsart: ZIP / PDF Auszüge
 Häkchen bei „Empfangen“ setzen
 Sessionnummer: 254
 Verwahrdauer: 30



Nach ausfüllen des Registers „Auftragsarten“ wechseln Sie nun nach „Übertragungsarten“, befüllen dieses wieder wie folgt und klicken anschließend auf „Speichern“



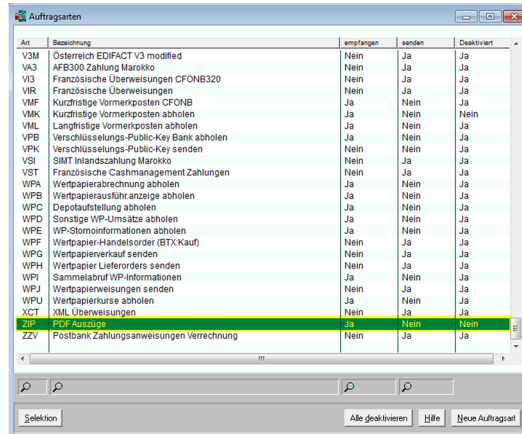
Häkchen bei „ZVDFÜ/MCFT“, „EBICS“, „Datei ohne EU“ und „Flam-Komprimierung“ setzen

Recordlänge: -1

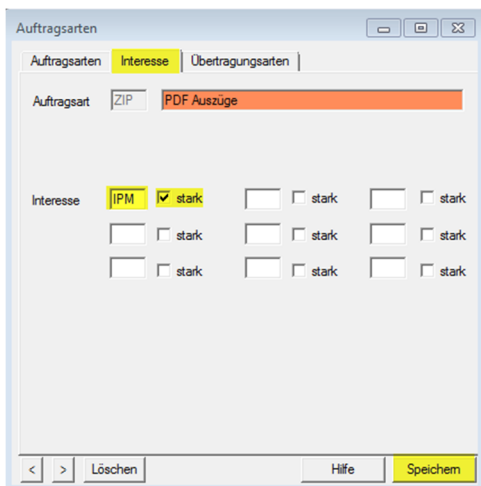
Anzahl Bits: 7

Nächste Auftragsnummer: A000

Um die Einrichtung der Auftragsart zu finalisieren öffnen Sie bitte nun die neu angelegte Auftragsart „ZIP“



Wechseln Sie nun in das Register „Interesse“. Hinterlegen Sie bitte folgende Werte und klicken anschließend auf „Speichern“.



Interesse: IPM

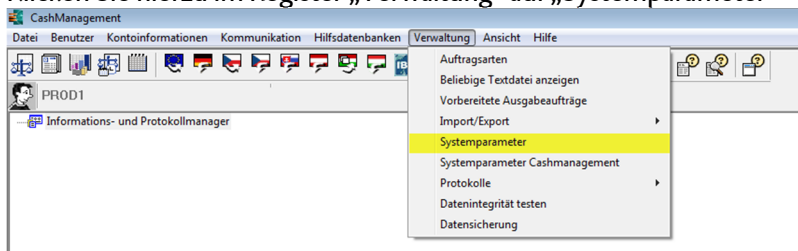
Häkchen bei „stark“ setzen



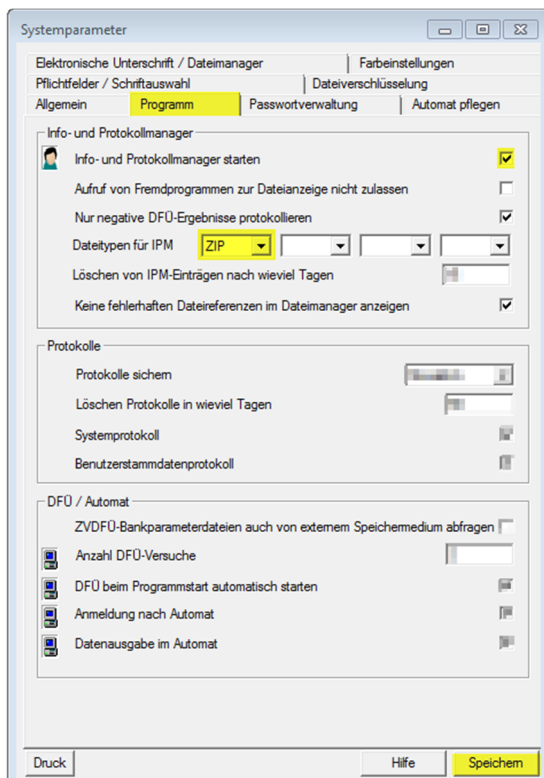
2. Anzeige im Protokollmanager

Damit die PDF Auszüge im „Info- und Protokollmanager“ angezeigt werden müssen noch einige Einstellungen getroffen werden.

Klicken Sie hierzu im Register „Verwaltung“ auf „Systemparameter“



Unter dem Register „Programm“ hinterlegen Sie nun die neue Auftragsart wie folgt und Speichern dies anschließend:



Häkchen bei „Info- und Protokollmanager starten“ setzen
Dateitypen für IPM: ZIP (neu definierte Auftragsart)



3. Abholen der Aufträge

Die PDF Auszüge können manuell über den „Datei-Manger“ oder den Assistenten „Abholen von Daten bei der Bank“ abgeholt werden.

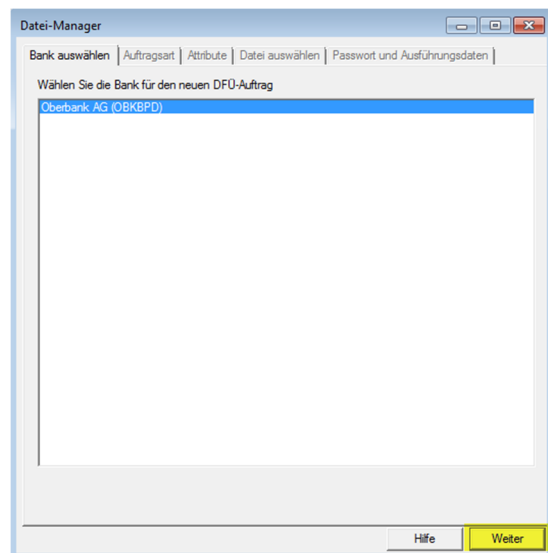
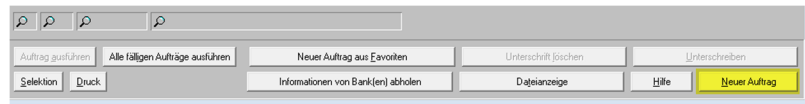
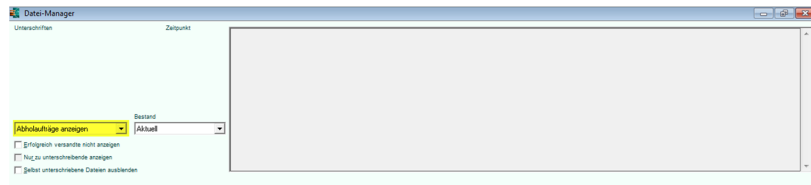
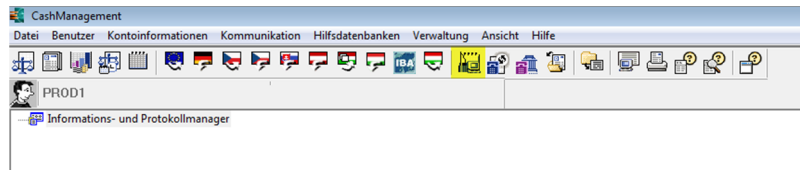
Datei-Manager

Um die PDF-Auszüge manuell von der Bank abzurufen wechseln Sie bitte in den „Datei-Manager“.

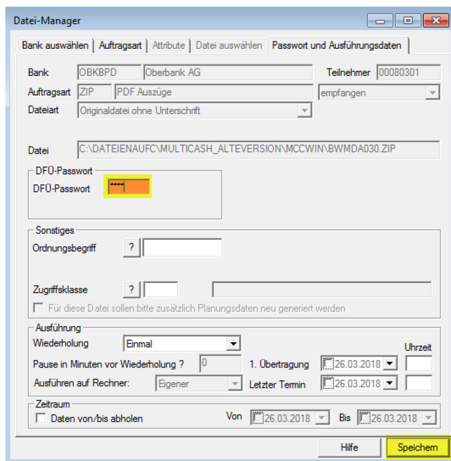
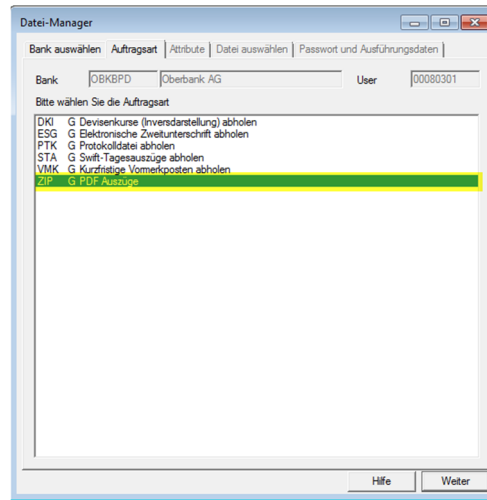
Im Dateimanager rufen Sie Punkt „Abholaufträge anzeigen“ auf

Erstellen Sie anschließend einen neuen Auftrag mittels „Neuer Auftrag“

Wählen Sie nun die Bankparameterdatei der Oberbank und klicken anschließend auf „Weiter“



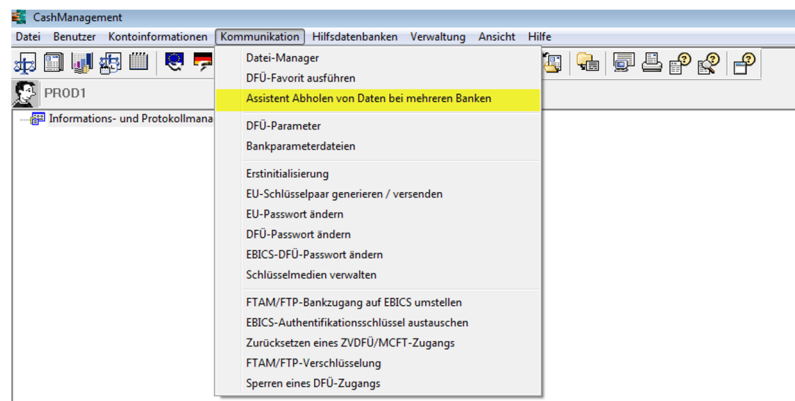
Wählen Sie nun die Auftragsart „ZIP“ und klicken „Weiter“



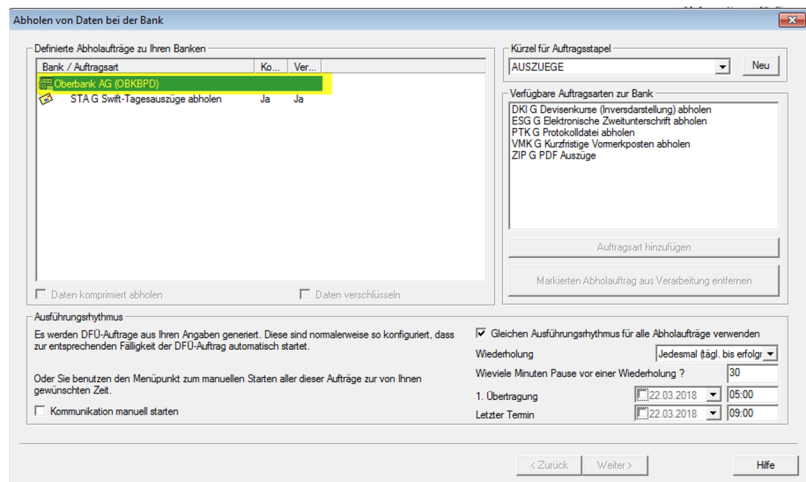
geben Sie anschließend Ihr DFÜ Passwort ein, klicken auf „Speichern“ und führen den Auftrag wie gewohnt durch.

Assistent zum Abholen der Daten

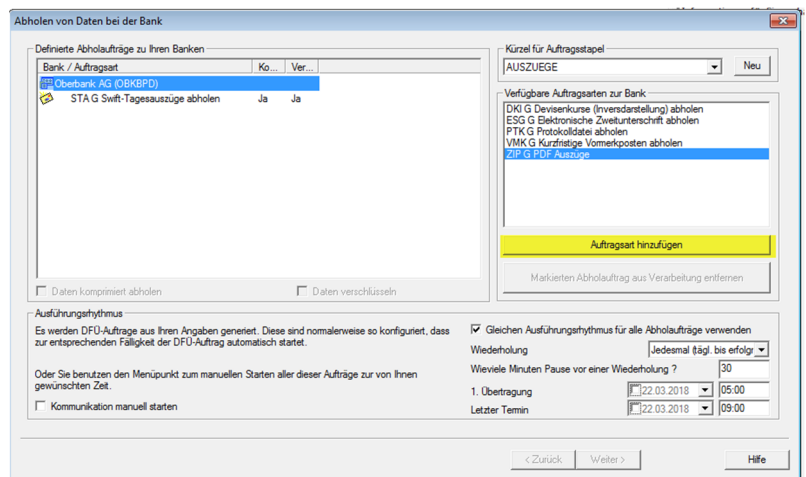
Um die PDF-Auszüge mittels Assistenten von der Bank anzufordern klicken Sie bitte im Register „Kommunikation“ auf „Assistenten Abholen von Daten bei mehreren Banken“



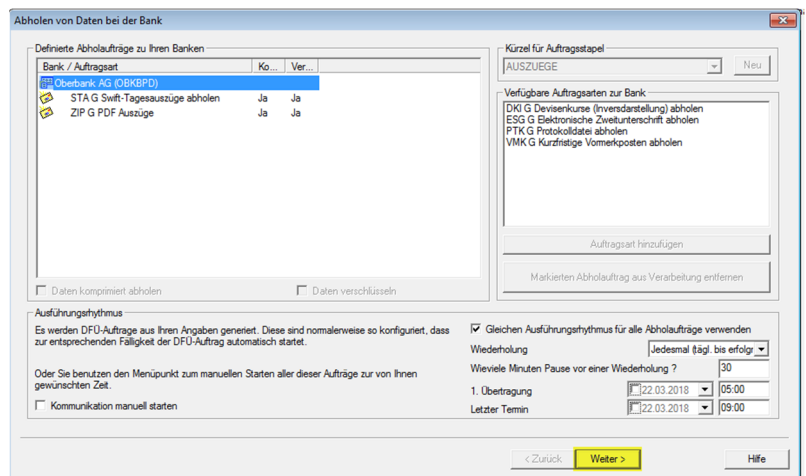
Um die Auftragsart „ZIP“ zu den definierten Abholaufträgen Ihrer Bank hinzuzufügen, markieren bzw. klicken Sie auf die Oberbank



Anschließend klicken Sie auf die Auftragsart „ZIP“ und drücken „Auftragsart hinzufügen“

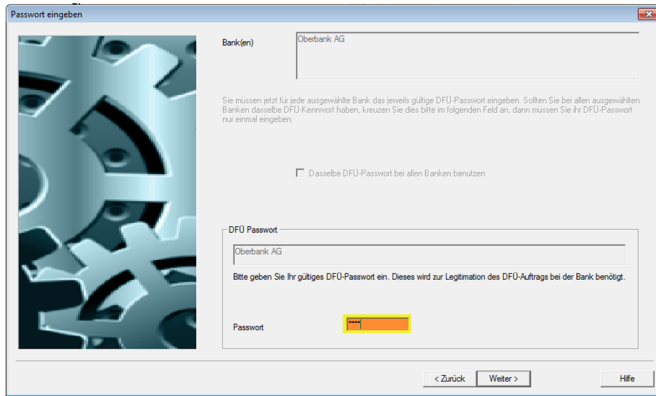


Nun starten Sie die Abholung mittels Assistenten mittels Klick auf „Weiter“.



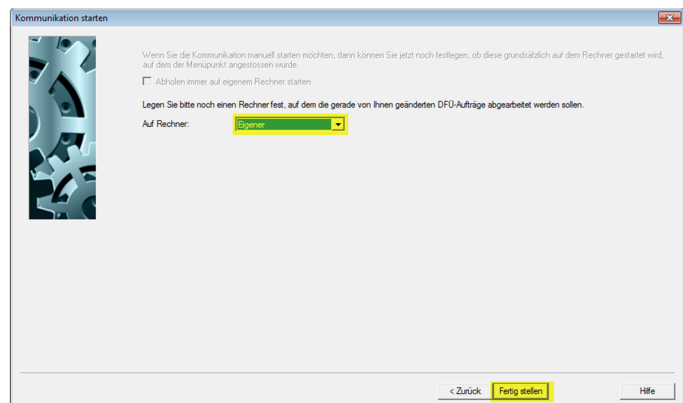
Oberbank AG, Rechtsform: Aktiengesellschaft, Sitz: Linz, Firmenbuch Nr. FN 79063 w, Landesgericht Linz DVR-0019020
 Oberbank AG, Niederlassung Deutschland, Sitz: München, Registernummer: HRB 122267, Amtsgericht München, Niederlassungsleiter und ständige Vertreter: Robert Dempf, Thomas Decker.
 Oberbank AG, Hauptsitz: Linz, Österreich, Rechtsform: Aktiengesellschaft, Firmenbuchnummer: FN 79063 w, Landesgericht Linz, Vorstand: Vorsitzender Generaldirektor Dr. Franz Gasselsberger, MBA,
 Vorstandsdirektor Mag. Dr. Josef Weiß, MBA, Vorstandsdirektor Mag. Florian Hagenauer, MBA, Aufsichtsratsvorsitzende: Dr. Herta Stockbauer, 10.16





Bitte geben Sie anschließend Ihr DFÜ
Passwort ein.

Wählen Sie nun den Rechner auf dem die DFÜ-
Aufträge durchgeführt werden sollen und
klicken „Fertig stellen“



Die von Ihnen mittels Datei-Manager oder
Assistenten abgeholten PDF Auszüge werden im
Informations- und Protokollmanager angezeigt.

