

Einbindung von Fremdbanken im Oberbank Kundenportal

Zugänge bei Fremdbanken können im Oberbank Kundenportal (Internetbanking) eingebunden werden. Nach erfolgreicher Einbindung werden Konten anderer Banken unter Finanzen angezeigt und Transaktionen können getätigt werden.

1

Einstellungen

Profil Postfach Wertpapiere **Fremdbanken**


Übersicht Fremdbanken

i Mit der neuen Fremdbankenfunktion können Sie ab sofort Konten von anderen Banken direkt in Ihrem Oberbank Kundenportal einbinden. Dies bietet Ihnen die Möglichkeit Kontostände Ihrer Fremdbankkonten einzusehen und Transaktionen zu tätigen – alles von einem Ort aus, ohne umständliche Mehrfach-Logins. So wird Ihr Oberbank Kundenportal zur zentralen Anlaufstelle für Ihre Konten.

>	Bank	Bank	Hinzugefügt am: 04.01.2022 14:16	i 🗑️ ✎
>	Bank	Bank	Hinzugefügt am: 25.01.2022 13:08	i 🗑️ ✎
>	Bank	Bank	Hinzugefügt am: 07.02.2022 15:45	i 🗑️ ✎
>	Fremdbank	Fremdbank	Hinzugefügt am: 22.03.2022 10:31	i 🗑️ ✎
>	Bank	Bank	Hinzugefügt am: 11.04.2022 14:34	i 🗑️ ✎

3 Neue Bankverbindung hinzufügen

- | | |
|----------|---|
| 1 | Fremdbanken
In den Einstellungen im Oberbank Kundenportal gibt es den Button „Fremdbanken“. |
| 2 | Durch Klick auf diesen Button gelangt man zur Übersicht der bereits eingebundenen Fremdbankkonten und kann mit der Einbindung eines neuen Fremdbankkontos beginnen. |
| 3 | Neue Bankverbindung hinzufügen
Dieser Button startet den Prozess, um eine neue Bankverbindung im Oberbank Kundenportal hinzuzufügen. |



Neue Bankverbindung hinzufügen

Neue Bankverbindung hinzufügen

Institut auswählen ⓘ

Bank|

- Commerzbank - GF comdirect (20041144)
- Commerzbank - GF comdirect (20041155)
- Sparda-Bank Baden-Württemberg (60090800)
- Bundesbank (70000000)
- B+S Bankysteme Demobank FinTS3 (70000997)

Abbrechen Speichern

Neue Bankverbindung hinzufügen

4

5

Institut auswählen

Es öffnet sich eine neue Ebene mit einem Suchfeld. Hier kann entweder nach dem Namen der gewünschten Fremdbank oder alternativ auch nach Bankleitzahl (BLZ) und BIC gesucht werden.

4

5

Nun kann das gewünschte Bankinstitut ausgewählt werden.

Neue Bankverbindung hinzufügen

Institut auswählen ⓘ

Commerzbank - GF comdirect (20041144)

Individuelle Bankbezeichnung

Fremdbank|

Abbrechen Speichern

Neue Bankverbindung hinzufügen

6

7

Individuelle Bankbezeichnung

Die Bezeichnung kann frei gewählt werden. Unter der gewählten Bezeichnung wird später das Fremdbankkonto in der Liste angeführt. Die Bankbezeichnung muss aus mind. 1 Zeichen und max. 20 Zeichen bestehen.

6

7

Abschließend auf „Speichern“ klicken, um zum nächsten Schritt zu gelangen.



Freigabe Bankdaten bestätigen 8

Ein Anbieter möchte, dass Sie ihm Zugriff auf einige Ihrer Bankdaten gewähren

1. Login **2. Freigabe** 3. Zeichnungsverfahren 4. Zusammenfassung 5. Abschluss

Login

Bitte loggen Sie sich mit Ihren Online Banking Zugangsdaten ein.

Anmeldung mit Benutzername

Weiter

8

Wenn seitens der einzubindenden Fremdbank zusätzliche Informationen nötig sind, erfolgt automatisch eine Umleitung zur Online Banking Anmeldung der Fremdbank, wie in diesem Beispiel ersichtlich.

9

Einstellungen

Profil Postfach Wertpapiere **Fremdbanken**

Fremdbankenübersicht

>	Bank	Bank für den Kunden	Hinzugefügt am: 04.01.2022 14:16			
>	Bank	Bank für den Kunden	Hinzugefügt am: 25.01.2022 13:08			
>	Bank	Bank für den Kunden	Hinzugefügt am: 07.02.2022 15:45			
>	Fremdbank	Bank für den Kunden	Hinzugefügt am: 22.03.2022 10:31			

Neue Bankverbindung hinzufügen


10

9

Nachdem die Zugangsdaten korrekt eingegeben und die Anmeldung bei der Fremdbank autorisiert wurde, wird man automatisch zurück ins Oberbank Kundenportal geleitet.

10

Nun ist die eingebundene Fremdbank in der Übersicht ersichtlich.



11

Fremdbankkonten				
Bezeichnung	IBAN/Konto	Zuletzt aktualisiert	Verfügbar	Kontostand
> Konto	AT	21.03.2022 13:11		
> Konto	AT	21.03.2022 13:11		
> Sparen	AT	21.03.2022 13:11		
> Konto	AT	21.03.2022 13:11		
> Fremdbank Konto	AT	22.03.2022 10:31		

11




Im Menüpunkt Finanzen sind die Konten der Fremdbank unter „Fremdbankkonten“ ersichtlich.

Fremdbankkonten				
Bezeichnung	IBAN/Konto	Zuletzt aktualisiert	Verfügbar	Kontostand
> Konto	AT	21.03.2022 13:11		
> Konto	AT	21.03.2022 13:11		
> Sparen	AT	21.03.2022 13:11		
> Konto	AT	21.03.2022 13:11		
> Fremdbank Konto	AT	22.03.2022 10:31		


12

Durch Klick auf die drei Punkte gelangen Sie zu den Funktionsbuttons. Hier können:

12

-  die letzten 10 Transaktionen angezeigt werden.
-  zusätzliche Produktinformationen abgerufen werden.
-  eine neue Transaktion gestartet werden.

Zusatzinfo:

Die Fremdbankanbindung ist für 90 Tage gültig. Danach muss die Verbindung wieder synchronisiert und die Anmeldedaten müssen erneut eingegeben werden. 

In diesem Fall klicken Sie auf den Button „Fremdbankverbindungen Aktualisierung anstoßen“ direkt unter dem letzten Fremdbankkonto.

Fremdbankverbindungen Aktualisierung anstoßen