


Zinsgleitklausel für EUR-Finanzierungen - Basiswerte

historische Basiswerte			aktueller Basiswert	
Jahr 2009	SMR Emittenten gesamt	EURIBOR 3 Monate	Basiswert (SMR+EURIBOR)/2	gültig
	Monatsdurchschnittswerte			
Jänner	3,54	2,46	3,000	10.02.2009
Februar	3,61	1,94	2,775	
März	3,65	1,64	2,645	07.04.2009
April	3,53	1,42	2,475	
Mai	3,47	1,28	2,375	08.06.2009
Juni	3,62	1,23	2,425	
Juli	3,38	0,97	2,175	
August	3,15	0,86	2,005	08.09.2009
September	3,08	0,77	1,925	
Oktober	3,04	0,74	1,89	
November	2,94	0,72	1,83	
Dezember	2,93	0,71	1,82	
Jahr 2010	SMR Emittenten gesamt	EURIBOR 3 Monate	Basiswert (SMR+EURIBOR)/2	gültig
	Monatsdurchschnittswerte			
Jänner	3,05	0,68	1,865	
Februar	2,91	0,66	1,785	
März	2,76	0,64	1,700	07.04.2010
April	2,69	0,64	1,665	
Mai	2,42	0,69	1,555	
Juni	2,41	0,73	1,57	
Juli	2,34	0,85	1,595	
August	2,12	0,90	1,51	
September	2,10	0,88	1,49	
Oktober	2,17	1,00	1,585	
November	2,30	1,04	1,67	
Dezember	2,58	1,02	1,8	

Zinsgleitklausel für EUR-Finanzierungen - Basiswerte

historische Basiswerte			aktueller Basiswert	
Jahr 2011	SMR Emittenten gesamt	EURIBOR 3 Monate	Basiswert (SMR+EURIBOR)/2	gültig
	Monatsdurchschnittswerte			
Jänner	2,6	1,02	1,810	
Februar	2,84	1,09	1,965	08.03.2011
März	2,96	1,18	2,07	
April	3,09	1,32	2,205	
Mai	2,99	1,43	2,210	
Juni	2,78	1,49	2,135	




Juli	2,80	1,60	2,200	
August	2,28	1,55	1,915	
September	2,06	1,54	1,800	
Oktober	2,14	1,58	1,860	
November	2,62	1,48	2,05	
Dezember	2,52	1,43	1,975	
Jahr 2012	SMR Emittenten gesamt	EURIBOR 3 Monate	Basiswert (SMR+EURIBOR)/2	gültig
	Monatsdurchschnittswerte			
Jänner	2,36	1,22	1,790	
Februar	2,13	1,05	1,59	07.03.2012
März	1,94	0,86	1,400	
April	1,88	0,74	1,310	07.05.2012
Mai	1,68	0,68	1,18	
Juni	1,49	0,66	1,075	
Juli	1,23	0,5	0,865	06.08.2012
August	1,02	0,33	0,675	
September	1,07	0,25	0,66	
Oktober	1,05	0,21	0,63	
November	1,05	0,19	0,62	
Dezember	0,98	0,19	0,585	07.01.2012
Jahr 2013	SMR Emittenten gesamt	EURIBOR 3 Monate	Basiswert (SMR+EURIBOR)/2	gültig
	Monatsdurchschnittswerte			
Jänner	0,99	0,20	0,595	
Februar	1,02	0,22	0,620	
März	0,98	0,21	0,595	
April	0,89	0,21	0,550	
Mai	0,83	0,20	0,515	
Juni	0,84	0,21	0,525	
Juli	1,08	0,22	0,650	
August	1,13	0,23	0,680	
September	1,22	0,22	0,720	
Oktober	1,28	0,23	0,755	
November	1,26	0,22	0,740	
Dezember	1,25	0,27	0,760	

Zinsgleitklausel für EUR-Finanzierungen - Basiswerte

historische Basiswerte

aktueller Basiswert

Jahr 2014	SMR Emittenten gesamt	EURIBOR 3 Monate	Basiswert (SMR+EURIBOR)/2	gültig
	Monatsdurchschnittswerte			
Jänner	1,28	0,29	0,785	
Februar	1,21	0,29	0,751	
März	1,19	0,30	0,745	
April	1,17	0,33	0,749	
Mai	1,11	0,32	0,715	
Juni	0,99	0,24	0,614	
Juli	0,96	0,20	0,584	
August	0,86	0,19	0,525	




September	0,77	0,10	0,435	
Oktober	0,73	0,08	0,405	
November	0,66	0,08	0,370	
Dezember	0,60	0,08	0,340	
Jahr 2015	SMR (Emittenten gesamt) UDRB ab 01.04.2015	EURIBOR 3 Monate	Basiswert (SMR+EURIBOR)/2	gültig
	Monatsdurchschnittswerte			
Jänner	0,51	0,06	0,285	10.02.2015
Februar	0,45	0,05	0,250	
März	0,42	0,03	0,225	
gesetzliche Änderung per 1.4.2015 - Ablöse der SMR Emittenten gesamt durch die UDRB				
April	0,14	0,00	0,070	
Mai	0,25	-0,01	0,120	
Juni	0,47	-0,01	0,230	
Juli	0,57	-0,02	0,275	
August	0,44	-0,03	0,205	
September	0,47	-0,04	0,215	
Oktober	0,43	-0,05	0,190	
November	0,37	-0,09	0,140	
Dezember	0,34	-0,13	0,105	
Jahr 2016	UDRB	EURIBOR 3 Monate	Basiswert (UDRB+EURIBOR)/ 2	gültig
	Monatsdurchschnittswerte			
Jänner	0,36	-0,15	0,105	
Februar	0,23	-0,18	0,025	15.03.2016
März	0,16	-0,23	-0,035	
April	0,11	-0,25	-0,070	
Mai	0,12	-0,26	-0,070	
Juni	0,05	-0,27	-0,110	
Juli	-0,11	-0,30	-0,205	
August	-0,18	-0,30	-0,240	15.09.2016
September	-0,17	-0,30	-0,235	
Oktober	-0,14	-0,31	-0,225	
November	0,00	-0,31	-0,155	
Dezember	0,09	-0,32	-0,115	

Zinsgleitklausel für EUR-Finanzierungen - Basiswerte

historische Basiswerte

aktueller Basiswert

Jahr 2017	UDRB	EURIBOR 3 Monate	Basiswert (UDRB+EURIBOR)/ 2	gültig
	Monatsdurchschnittswerte			
Jänner	0,10	-0,33	-0,115	
Februar	0,20	-0,33	-0,065	
März	0,16	-0,33	-0,085	
April	0,14	-0,33	-0,095	
Mai	0,17	-0,33	-0,080	
Juni	0,16	-0,33	-0,085	
Juli	0,24	-0,33	-0,045	
August	0,22	-0,33	-0,055	




September	0,17	-0,33	-0,080	
Oktober	0,23	-0,33	-0,050	
November	0,19	-0,33	-0,070	
Dezember	0,15	-0,33	-0,090	
Jahr 2018	UDRB	EURIBOR 3 Monate	Basiswert (UDRB+EURIBOR)/ 2	gültig
	Monatsdurchschnittswerte			
Jänner	0,24	-0,33	-0,045	
Februar	0,40	-0,33	0,035	15.03.2018
März	0,41	-0,33	0,040	
April	0,36	-0,33	0,015	
Mai	0,38	-0,33	0,025	
Juni	0,35	-0,32	0,015	
Juli	0,26	-0,32	-0,030	
August	0,27	-0,32	-0,025	
September	0,28	-0,32	-0,020	
Oktober	0,37	-0,32	0,025	
November	0,34	-0,32	0,010	
Dezember	0,29	-0,31	-0,010	
Jahr 2019	UDRB	EURIBOR 3 Monate	Basiswert (UDRB+EURIBOR)/ 2	gültig
	Monatsdurchschnittswerte			
Jänner	0,23	-0,31	-0,040	
Februar	0,19	-0,31	-0,060	
März	0,16	-0,31	-0,075	
April	0,07	-0,31	-0,120	
Mai	0,04	-0,31	-0,135	
Juni	-0,07	-0,33	-0,200	
Juli	-0,19	-0,37	-0,280	14.08.2019
August	-0,33	-0,41	-0,370	
September	-0,43	-0,42	-0,425	
Oktober	-0,33	-0,41	-0,370	
November	-0,21	-0,40	-0,305	
Dezember	-0,19	-0,39	-0,290	

Zinsgleitklausel für EUR-Finanzierungen - Basiswerte

historische Basiswerte

aktueller Basiswert

Jahr 2020	UDRB	EURIBOR 3 Monate	Basiswert (UDRB+EURIBOR)/ 2	gültig
	Monatsdurchschnittswerte			
Jänner	-0,16	-0,39	-0,275	
Februar	-0,25	-0,41	-0,330	
März	-0,33	-0,42	-0,375	
April	-0,12	-0,25	-0,185	
Mai	-0,2	-0,27	-0,235	
Juni	-0,24	-0,38	-0,306	
Juli	-0,30	-0,44	-0,370	
August	-0,37	-0,48	-0,425	
September	-0,36	-0,49	-0,425	



Oktober	-0,42	-0,51	-0,465	
November	-0,47	-0,52	-0,493	
Dezember	-0,46	-0,54	-0,500	
Jahr 2021	UDRB	EURIBOR 3 Monate	Basiswert (UDRB+EURIBOR)/ 2	gültig
	Monatsdurchschnittswerte			
Jänner	-0,45	-0,55	-0,500	
Februar	-0,39	-0,54	-0,465	
März	-0,27	-0,54	-0,405	
April	-0,25	-0,54	-0,395	
Mai	-0,17	-0,54	-0,355	
Juni	-0,15	-0,54	-0,345	
Juli	-0,21	-0,55	-0,379	
August	-0,34	-0,55	-0,444	
September	-0,3	-0,55	-0,425	
Oktober	-0,18	-0,55	-0,365	
November	-0,15	-0,57	-0,361	
Dezember	-0,21	-0,58	-0,397	
Jahr 2022	UDRB	EURIBOR 3 Monate	Basiswert (UDRB+EURIBOR)/ 2	gültig
	Monatsdurchschnittswerte			
Jänner	-0,09	-0,56	-0,328	
Februar	0,14	-0,53	-0,197	
März	0,31	-0,50	-0,093	
April	0,68	-0,45	0,118	15.05.2022

Gemäß den Vereinbarungen im Kreditvertrag ist die SMR daher durch den von der OeNB vorgesehenen Nachfolgeindikator zusammen mit dem jeweiligen von der OeNB veröffentlichten Korrekturfaktor zu ersetzen.

Wir dürfen Sie daher darüber informieren, dass die mit Ihnen vereinbarte SMR durch die UDRB mit dem entsprechenden Korrekturfaktor ersetzt wird.

Der neue Indikator wird wie bisher von der OeNB auf ihrer Webseite veröffentlicht.