


Zinsgleitklausel für EUR-Finanzierungen - Basiswerte

| historische Basiswerte | | | aktueller Basiswert | |
|------------------------|--------------------------|---------------------|------------------------------|-------------------|
| Jahr 2009 | SMR Emittenten gesamt | EURIBOR 3 Monate | Basiswert (SMR+EURIBOR)/2 | gültig |
| | Monatsdurchschnittswerte | | | |
| Jänner | 3,54 | 2,46 | 3,000 | 10.02.2009 |
| Februar | 3,61 | 1,94 | 2,775 | |
| März | 3,65 | 1,64 | 2,645 | 07.04.2009 |
| April | 3,53 | 1,42 | 2,475 | |
| Mai | 3,47 | 1,28 | 2,375 | 08.06.2009 |
| Juni | 3,62 | 1,23 | 2,425 | |
| Juli | 3,38 | 0,97 | 2,175 | |
| August | 3,15 | 0,86 | 2,005 | 08.09.2009 |
| September | 3,08 | 0,77 | 1,925 | |
| Oktober | 3,04 | 0,74 | 1,89 | |
| November | 2,94 | 0,72 | 1,83 | |
| Dezember | 2,93 | 0,71 | 1,82 | |
| Jahr 2010 | SMR Emittenten gesamt | EURIBOR 3 Monate | Basiswert (SMR+EURIBOR)/2 | gültig |
| | Monatsdurchschnittswerte | | | |
| Jänner | 3,05 | 0,68 | 1,865 | |
| Februar | 2,91 | 0,66 | 1,785 | |
| März | 2,76 | 0,64 | 1,700 | 07.04.2010 |
| April | 2,69 | 0,64 | 1,665 | |
| Mai | 2,42 | 0,69 | 1,555 | |
| Juni | 2,41 | 0,73 | 1,57 | |
| Juli | 2,34 | 0,85 | 1,595 | |
| August | 2,12 | 0,90 | 1,51 | |
| September | 2,10 | 0,88 | 1,49 | |
| Oktober | 2,17 | 1,00 | 1,585 | |
| November | 2,30 | 1,04 | 1,67 | |
| Dezember | 2,58 | 1,02 | 1,8 | |

Zinsgleitklausel für EUR-Finanzierungen - Basiswerte

| historische Basiswerte | | | aktueller Basiswert | |
|------------------------|--------------------------|---------------------|------------------------------|-------------------|
| Jahr 2011 | SMR Emittenten gesamt | EURIBOR 3 Monate | Basiswert (SMR+EURIBOR)/2 | gültig |
| | Monatsdurchschnittswerte | | | |
| Jänner | 2,6 | 1,02 | 1,810 | |
| Februar | 2,84 | 1,09 | 1,965 | 08.03.2011 |
| März | 2,96 | 1,18 | 2,07 | |
| April | 3,09 | 1,32 | 2,205 | |
| Mai | 2,99 | 1,43 | 2,210 | |
| Juni | 2,78 | 1,49 | 2,135 | |




| Juli | 2,80 | 1,60 | 2,200 | |
|-----------------|--------------------------|---------------------|------------------------------|-------------------|
| August | 2,28 | 1,55 | 1,915 | |
| September | 2,06 | 1,54 | 1,800 | |
| Oktober | 2,14 | 1,58 | 1,860 | |
| November | 2,62 | 1,48 | 2,05 | |
| Dezember | 2,52 | 1,43 | 1,975 | |
| Jahr 2012 | SMR Emittenten gesamt | EURIBOR 3 Monate | Basiswert (SMR+EURIBOR)/2 | gültig |
| | Monatsdurchschnittswerte | | | |
| Jänner | 2,36 | 1,22 | 1,790 | |
| Februar | 2,13 | 1,05 | 1,59 | 07.03.2012 |
| März | 1,94 | 0,86 | 1,400 | |
| April | 1,88 | 0,74 | 1,310 | 07.05.2012 |
| Mai | 1,68 | 0,68 | 1,18 | |
| Juni | 1,49 | 0,66 | 1,075 | |
| Juli | 1,23 | 0,5 | 0,865 | 06.08.2012 |
| August | 1,02 | 0,33 | 0,675 | |
| September | 1,07 | 0,25 | 0,66 | |
| Oktober | 1,05 | 0,21 | 0,63 | |
| November | 1,05 | 0,19 | 0,62 | |
| Dezember | 0,98 | 0,19 | 0,585 | 07.01.2012 |
| Jahr 2013 | SMR Emittenten gesamt | EURIBOR 3 Monate | Basiswert (SMR+EURIBOR)/2 | gültig |
| | Monatsdurchschnittswerte | | | |
| Jänner | 0,99 | 0,20 | 0,595 | |
| Februar | 1,02 | 0,22 | 0,620 | |
| März | 0,98 | 0,21 | 0,595 | |
| April | 0,89 | 0,21 | 0,550 | |
| Mai | 0,83 | 0,20 | 0,515 | |
| Juni | 0,84 | 0,21 | 0,525 | |
| Juli | 1,08 | 0,22 | 0,650 | |
| August | 1,13 | 0,23 | 0,680 | |
| September | 1,22 | 0,22 | 0,720 | |
| Oktober | 1,28 | 0,23 | 0,755 | |
| November | 1,26 | 0,22 | 0,740 | |
| Dezember | 1,25 | 0,27 | 0,760 | |

Zinsgleitklausel für EUR-Finanzierungen - Basiswerte

historische Basiswerte

aktueller Basiswert

| Jahr 2014 | SMR Emittenten gesamt | EURIBOR 3 Monate | Basiswert (SMR+EURIBOR)/2 | gültig |
|--------------|--------------------------|---------------------|------------------------------|--------|
| | Monatsdurchschnittswerte | | | |
| Jänner | 1,28 | 0,29 | 0,785 | |
| Februar | 1,21 | 0,29 | 0,751 | |
| März | 1,19 | 0,30 | 0,745 | |
| April | 1,17 | 0,33 | 0,749 | |
| Mai | 1,11 | 0,32 | 0,715 | |
| Juni | 0,99 | 0,24 | 0,614 | |
| Juli | 0,96 | 0,20 | 0,584 | |
| August | 0,86 | 0,19 | 0,525 | |




| September | 0,77 | 0,10 | 0,435 | |
|---|---|---------------------|-----------------------------------|-------------------|
| Oktober | 0,73 | 0,08 | 0,405 | |
| November | 0,66 | 0,08 | 0,370 | |
| Dezember | 0,60 | 0,08 | 0,340 | |
| Jahr 2015 | SMR (Emittenten gesamt) UDRB ab 01.04.2015 | EURIBOR 3 Monate | Basiswert (SMR+EURIBOR)/2 | gültig |
| | Monatsdurchschnittswerte | | | |
| Jänner | 0,51 | 0,06 | 0,285 | 10.02.2015 |
| Februar | 0,45 | 0,05 | 0,250 | |
| März | 0,42 | 0,03 | 0,225 | |
| gesetzliche Änderung per 1.4.2015 - Ablöse der SMR Emittenten gesamt durch die UDRB | | | | |
| April | 0,14 | 0,00 | 0,070 | |
| Mai | 0,25 | -0,01 | 0,120 | |
| Juni | 0,47 | -0,01 | 0,230 | |
| Juli | 0,57 | -0,02 | 0,275 | |
| August | 0,44 | -0,03 | 0,205 | |
| September | 0,47 | -0,04 | 0,215 | |
| Oktober | 0,43 | -0,05 | 0,190 | |
| November | 0,37 | -0,09 | 0,140 | |
| Dezember | 0,34 | -0,13 | 0,105 | |
| Jahr 2016 | UDRB | EURIBOR 3 Monate | Basiswert (UDRB+EURIBOR)/ 2 | gültig |
| | Monatsdurchschnittswerte | | | |
| Jänner | 0,36 | -0,15 | 0,105 | |
| Februar | 0,23 | -0,18 | 0,025 | 15.03.2016 |
| März | 0,16 | -0,23 | -0,035 | |
| April | 0,11 | -0,25 | -0,070 | |
| Mai | 0,12 | -0,26 | -0,070 | |
| Juni | 0,05 | -0,27 | -0,110 | |
| Juli | -0,11 | -0,30 | -0,205 | |
| August | -0,18 | -0,30 | -0,240 | 15.09.2016 |
| September | -0,17 | -0,30 | -0,235 | |
| Oktober | -0,14 | -0,31 | -0,225 | |
| November | 0,00 | -0,31 | -0,155 | |
| Dezember | 0,09 | -0,32 | -0,115 | |

Zinsgleitklausel für EUR-Finanzierungen - Basiswerte

historische Basiswerte

aktueller Basiswert

| Jahr 2017 | UDRB | EURIBOR 3 Monate | Basiswert (UDRB+EURIBOR)/ 2 | gültig |
|--------------|--------------------------|---------------------|-----------------------------------|--------|
| | Monatsdurchschnittswerte | | | |
| Jänner | 0,10 | -0,33 | -0,115 | |
| Februar | 0,20 | -0,33 | -0,065 | |
| März | 0,16 | -0,33 | -0,085 | |
| April | 0,14 | -0,33 | -0,095 | |
| Mai | 0,17 | -0,33 | -0,080 | |
| Juni | 0,16 | -0,33 | -0,085 | |
| Juli | 0,24 | -0,33 | -0,045 | |
| August | 0,22 | -0,33 | -0,055 | |




| September | 0,17 | -0,33 | -0,080 | |
|----------------|--------------------------|---------------------|-----------------------------------|-------------------|
| Oktober | 0,23 | -0,33 | -0,050 | |
| November | 0,19 | -0,33 | -0,070 | |
| Dezember | 0,15 | -0,33 | -0,090 | |
| Jahr 2018 | UDRB | EURIBOR 3 Monate | Basiswert (UDRB+EURIBOR)/ 2 | gültig |
| | Monatsdurchschnittswerte | | | |
| Jänner | 0,24 | -0,33 | -0,045 | |
| Februar | 0,40 | -0,33 | 0,035 | 15.03.2018 |
| März | 0,41 | -0,33 | 0,040 | |
| April | 0,36 | -0,33 | 0,015 | |
| Mai | 0,38 | -0,33 | 0,025 | |
| Juni | 0,35 | -0,32 | 0,015 | |
| Juli | 0,26 | -0,32 | -0,030 | |
| August | 0,27 | -0,32 | -0,025 | |
| September | 0,28 | -0,32 | -0,020 | |
| Oktober | 0,37 | -0,32 | 0,025 | |
| November | 0,34 | -0,32 | 0,010 | |
| Dezember | 0,29 | -0,31 | -0,010 | |
| Jahr 2019 | UDRB | EURIBOR 3 Monate | Basiswert (UDRB+EURIBOR)/ 2 | gültig |
| | Monatsdurchschnittswerte | | | |
| Jänner | 0,23 | -0,31 | -0,040 | |
| Februar | 0,19 | -0,31 | -0,060 | |
| März | 0,16 | -0,31 | -0,075 | |
| April | 0,07 | -0,31 | -0,120 | |
| Mai | 0,04 | -0,31 | -0,135 | |
| Juni | -0,07 | -0,33 | -0,200 | |
| Juli | -0,19 | -0,37 | -0,280 | 14.08.2019 |
| August | -0,33 | -0,41 | -0,370 | |
| September | -0,43 | -0,42 | -0,425 | |
| Oktober | -0,33 | -0,41 | -0,370 | |
| November | -0,21 | -0,40 | -0,305 | |
| Dezember | -0,19 | -0,39 | -0,290 | |

Zinsgleitklausel für EUR-Finanzierungen - Basiswerte

historische Basiswerte

aktueller Basiswert

| Jahr 2020 | UDRB | EURIBOR 3 Monate | Basiswert (UDRB+EURIBOR)/ 2 | gültig |
|--------------|--------------------------|---------------------|-----------------------------------|--------|
| | Monatsdurchschnittswerte | | | |
| Jänner | -0,16 | -0,39 | -0,275 | |
| Februar | -0,25 | -0,41 | -0,330 | |
| März | -0,33 | -0,42 | -0,375 | |
| April | -0,12 | -0,25 | -0,185 | |
| Mai | -0,2 | -0,27 | -0,235 | |
| Juni | -0,24 | -0,38 | -0,306 | |
| Juli | -0,30 | -0,44 | -0,370 | |
| August | -0,37 | -0,48 | -0,425 | |
| September | -0,36 | -0,49 | -0,425 | |



| | | | | |
|------------------|--------------------------|-------------------------|-----------------------------------|-------------------|
| Oktober | -0,42 | -0,51 | -0,465 | |
| November | -0,47 | -0,52 | -0,493 | |
| Dezember | -0,46 | -0,54 | -0,500 | |
| Jahr 2021 | UDRB | EURIBOR 3 Monate | Basiswert (UDRB+EURIBOR)/2 | gültig |
| | Monatsdurchschnittswerte | | | |
| Jänner | -0,45 | -0,55 | -0,500 | |
| Februar | -0,39 | -0,54 | -0,465 | |
| März | -0,27 | -0,54 | -0,405 | |
| April | -0,25 | -0,54 | -0,395 | |
| Mai | -0,17 | -0,54 | -0,355 | |
| Juni | -0,15 | -0,54 | -0,345 | |
| Juli | -0,21 | -0,55 | -0,379 | |
| August | -0,34 | -0,55 | -0,444 | |
| September | -0,3 | -0,55 | -0,425 | |
| Oktober | -0,18 | -0,55 | -0,365 | |
| November | -0,15 | -0,57 | -0,361 | |
| Dezember | -0,21 | -0,58 | -0,397 | |
| Jahr 2022 | UDRB | EURIBOR 3 Monate | Basiswert (UDRB+EURIBOR)/2 | gültig |
| | Monatsdurchschnittswerte | | | |
| Jänner | -0,09 | -0,56 | -0,328 | |
| Februar | 0,14 | -0,53 | -0,197 | |
| März | 0,31 | -0,50 | -0,093 | |
| April | 0,68 | -0,45 | 0,118 | 15.05.2022 |
| Mai | 0,99 | -0,39 | 0,304 | |
| Juni | 1,36 | -0,24 | 0,558 | 15.07.2022 |
| Juli | 1,53 | 0,04 | 0,785 | |

Gemäß den Vereinbarungen im Kreditvertrag ist die SMR daher durch den von der OeNB vorgesehenen Nachfolgeindikator zusammen mit dem jeweiligen von der OeNB veröffentlichten Korrekturfaktor zu ersetzen.

Wir dürfen Sie daher darüber informieren, dass die mit Ihnen vereinbarte SMR durch die UDRB mit dem entsprechenden Korrekturfaktor ersetzt wird.

Der neue Indikator wird wie bisher von der OeNB auf ihrer Webseite veröffentlicht.