


Zinsgleitklausel für Fremdwährungsfinanzierungen - Basiswerte

historische Basiswerte

aktueller Basiswert

Jahr 2008	CHF	JPY	USD	CZK	gültig ab
	3-Monats-Libor	3-Monats-Libor	3-Monats-Libor	3-Monats-Pribor	
Monatsdurchschnittswerte, kaufmännisch gerundet auf volle 1/8 %					
Jänner	2,750	0,875	3,875	4,000	04.02.2008
Februar	2,750	0,875	3,125	4,000	04.03.2008
März	2,875	1,000	2,750	4,000	02.04.2008
April	2,875	0,875	2,750	4,125	
Mai	2,750	0,875	2,750	4,125	
Juni	2,875	0,875	2,750	4,250	02.07.2008
Juli	2,750	0,875	2,875	4,250	
August	2,750	0,875	2,750	3,750	02.09.2008
September	2,750	0,875	3,125	3,75	02.10.2008
Oktober	3,000	1,000	4,000	4,250	04.11.2008
November	2,000	0,875	2,250	4,250	02.12.2008
Dezember	0,875	0,875	1,875	3,875	07.01.2009
Jahr 2009	CHF	JPY	USD	CZK	gültig ab
	3-Monats-Libor	3-Monats-Libor	3-Monats-Libor	3-Monats-Pribor	
Monatsdurchschnittswerte, kaufmännisch gerundet auf volle 1/8 %					
Jänner	0,625	0,750	1,250	3,125	03.02.2009
Februar	0,500	0,625	1,250	2,500	03.03.2009
März	0,375	0,625	1,250	2,500	02.04.2009
April	0,375	0,625	1,125	2,500	
Mai	0,375	0,500	0,875	2,250	04.06.2009
Juni	0,375	0,500	0,625	2,125	03.07.2009
Juli	0,375	0,375	0,500	2,125	04.08.2009
August	0,375	0,375	0,375	1,875	03.09.2009
September	0,250	0,375	0,250	1,875	
Oktober	0,250	0,375	0,250	1,875	
November	0,250	0,250	0,250	1,750	
Dezember	0,250	0,250	0,250	1,625	05.01.2010
Jahr 2010	CHF	JPY	USD	CZK	gültig ab
	3-Monats-Libor	3-Monats-Libor	3-Monats-Libor	3-Monats-Pribor	
Monatsdurchschnittswerte, kaufmännisch gerundet auf volle 1/8 %					
Jänner	0,250	0,250	0,250	1,500	
Februar	0,250	0,250	0,250	1,500	
März	0,250	0,250	0,250	1,375	02.04.2010
April	0,250	0,250	0,250	1,375	
Mai	0,250	0,250	0,500	1,250	
Juni	0,125	0,250	0,500	1,250	05.07.2010
Juli	0,125	0,250	0,500	1,250	
August	0,125	0,250	0,375	1,250	
September	0,125	0,250	0,250	1,250	
Oktober	0,125	0,250	0,250	1,250	
November	0,125	0,250	0,250	1,250	
Dezember	0,125	0,125	0,250	1,250	05.01.2011




Zinsgleitklausel für Fremdwährungsfinanzierungen - Basiswerte

historische Basiswerte


aktueller Basiswert

Jahr 2011	CHF	JPY	USD	CZK	gültig ab
	3-Monats-Libor	3-Monats-Libor	3-Monats-Libor	3-Monats-Pribor	
Monatsdurchschnittswerte, kaufmännisch gerundet auf volle 1/8					
Jänner	0,125	0,250	0,250	1,250	
Februar	0,125	0,250	0,250	1,250	
März	0,125	0,250	0,250	1,250	
April	0,125	0,250	0,250	1,250	
Mai	0,125	0,250	0,250	1,250	
Juni	0,125	0,250	0,250	1,250	
Juli	0,125	0,250	0,250	1,250	
August	0,000	0,250	0,250	1,250	
September	0,000	0,250	0,375	1,125	05.10.2011
Oktober	0,000	0,250	0,375	1,125	
November	0,000	0,250	0,500	1,125	
Dezember	0,000	0,250	0,500	1,125	
Jahr 2012	CHF	JPY	USD	CZK	gültig ab
	3-Monats-Libor	3-Monats-Libor	3-Monats-Libor	3-Monats-Pribor	
Monatsdurchschnittswerte, kaufmännisch gerundet auf volle 1/8					
Jänner	0,000	0,250	0,625	1,125	03.02.2012
Februar	0,125	0,250	0,500	1,250	
März	0,125	0,250	0,500	1,250	
April	0,125	0,250	0,500	1,250	
Mai	0,125	0,250	0,500	1,250	
Juni	0,125	0,250	0,500	1,250	
Juli	0,125	0,250	0,500	1,000	
August	0,000	0,250	0,375	1,000	04.09.2012
September	0,000	0,250	0,375	0,875	02.10.2012
Oktober	0,000	0,250	0,375	0,750	
November	0,000	0,250	0,250	0,500	04.12.2012
Dezember	0,000	0,125	0,250	0,500	
Jahr 2013	CHF	JPY	USD	CZK	gültig ab
	3-Monats-Libor	3-Monats-Libor	3-Monats-Libor	3-Monats-Pribor	
Monatsdurchschnittswerte, kaufmännisch gerundet auf volle 1/8					
Jänner	0,000	0,125	0,250	0,500	
Februar	0,000	0,125	0,250	0,500	
März	0,000	0,125	0,250		
April	0,000	0,125	0,250		
Mai	0,000	0,125	0,250		
Juni	0,000	0,125	0,250		
Juli	0,000	0,125	0,250		
August	0,000	0,125	0,250		
September	0,000	0,125	0,250		
Oktober	0,000	0,125	0,250		
November	0,000	0,125	0,250		
Dezember	0,000	0,125	0,250		




Zinsgleitklausel für Fremdwährungsfinanzierungen - Basiswerte

historische Basiswerte				aktueller Basiswert	
Jahr 2014	CHF	JPY	USD	gültig ab	
	3-Monats-Libor	3-Monats-Libor	3-Monats-Libor		
Monatsdurchschnittswerte, kaufmännisch gerundet auf volle 1/8					
Jänner	0,000	0,125	0,250		
Februar	0,000	0,125	0,250		
März	0,000	0,125	0,250		
April	0,000	0,125	0,250		
Mai	0,000	0,125	0,250		
Juni	0,000	0,125	0,250		
Juli	0,000	0,125	0,250		
August	0,000	0,125	0,250		
September	0,000	0,125	0,250		
Oktober	0,000	0,125	0,250		
November	0,000	0,125	0,250		
Dezember	0,000	0,125	0,250		
Jahr 2015	CHF	JPY	USD	gültig ab	
	3-Monats-Libor	3-Monats-Libor	3-Monats-Libor		
Monatsdurchschnittswerte, kaufmännisch gerundet auf volle 1/8					
Jänner	-0,500	0,125	0,250		05.02.2015
Februar	-0,875	0,125	0,250		10.03.2015
März	-0,750	0,125	0,250		
April	-0,750	0,125	0,250		
Mai	-0,750	0,125	0,250		
Juni	-0,750	0,125	0,250		
Juli	-0,750	0,125	0,250		
August	-0,750	0,125	0,375		
September	-0,750	0,125	0,375		
Oktober	-0,750	0,125	0,375		
November	-0,750	0,125	0,375		
Dezember	-0,750	0,125	0,500		
Jahr 2016	CHF	JPY	USD	gültig ab	
	3-Monats-Libor	3-Monats-Libor	3-Monats-Libor		
Monatsdurchschnittswerte, kaufmännisch gerundet auf volle 1/8					
Jänner	-0,750	0,125	0,625		03.02.2016
Februar	-0,750	0,000	0,625		
März	-0,750	0,000	0,625		
April	-0,750	0,000	0,625		
Mai	-0,750	0,000	0,625		
Juni	-0,750	0,000	0,625		
Juli	-0,750	0,000	0,750		
August	-0,750	0,000	0,750		
September	-0,750	0,000	0,875		05.10.2016
Oktober	-0,750	0,000	0,875		
November	-0,750	0,000	0,875		
Dezember	-0,750	0,000	1,000		



Zinsgleitklausel für Fremdwährungsfinanzierungen - Basiswerte

historische Basiswerte			aktueller Basiswert		
Jahr 2017	CHF	JPY	USD		gültig ab
	3-Monats-Libor	3-Monats-Libor	3-Monats-Libor		
Monatsdurchschnittswerte, kaufmännisch gerundet auf volle 1/8					
Jänner	-0,750	0,000	1,000		
Februar	-0,750	0,000	1,000		
März	-0,750	0,000	1,125		05.04.2017
April	-0,750	0,000	1,125		
Mai	-0,750	0,000	1,125		
Juni	-0,750	0,000	1,250		
Juli	-0,750	0,000	1,250		
August	-0,750	0,000	1,375		05.09.2017
September	-0,750	0,000	1,375		
Oktober	-0,750	0,000	1,375		
November	-0,750	0,000	1,375		
Dezember	-0,750	0,000	1,625		03.01.2018
Jahr 2018	CHF	JPY	USD		gültig ab
	3-Monats-Libor	3-Monats-Libor	3-Monats-Libor		
Monatsdurchschnittswerte, kaufmännisch gerundet auf volle 1/8					
Jänner	-0,750	0,000	1,750		
Februar	-0,750	0,000	1,875		02.03.2018
März	-0,750	0,000	2,125		04.04.2018
April	-0,750	0,000	2,375		03.05.2018
Mai	-0,750	0,000	2,375		
Juni	-0,750	0,000	2,375		
Juli	-0,750	0,000	2,375		
August	-0,750	0,000	2,375		
September	-0,750	0,000	2,375		
Oktober	-0,750	-0,125	2,500		05.11.2018
November	-0,750	-0,125	2,625		05.12.2018
Dezember	-0,750	-0,125	2,750		
Jahr 2019	CHF	JPY	USD		gültig ab
	3-Monats-Libor	3-Monats-Libor	3-Monats-Libor		
Monatsdurchschnittswerte, kaufmännisch gerundet auf volle 1/8					
Jänner	-0,750	-0,125	2,750		
Februar	-0,750	-0,125	2,625		
März	-0,750	-0,125	2,625		
April	-0,750	-0,125	2,625		
Mai	-0,750	-0,125	2,500		
Juni	-0,750	-0,125	2,375		05.07.2019
Juli	-0,750	-0,125	2,250		
August	-0,875	-0,125	2,125		06.09.2019
September	-0,750	-0,125	2,125		
Oktober	-0,750	-0,125	2,000		
November	-0,750	-0,125	1,875		03.12.2019
Dezember	-0,750	-0,125	1,875		



Zinsgleitklausel für Fremdwährungsfinanzierungen - Basiswerte

historische Basiswerte			aktueller Basiswert		
Jahr 2020	CHF	JPY	USD		gültig ab
	3-Monats-Libor	3-Monats-Libor	3-Monats-Libor		
Monatsdurchschnittswerte, kaufmännisch gerundet auf volle 1/8					
Jänner	-0,625	0,000	1,875		05.02.2020
Februar	-0,750	-0,125	1,625		05.03.2020
März	-0,750	-0,125	1,125		03.04.2020
April	-0,625	0,000	1,125		
Mai	-0,625	0,000	0,375		03.06.2020
Juni	-0,625	0,000	0,250		
Juli	-0,625	0,000	0,250		
August	-0,625	0,000	0,375		
September	-0,750	-0,125	0,250		
Oktober	-0,750	-0,125	0,250		
November	-0,750	-0,125	0,250		
Dezember	-0,750	-0,125	0,250		
Jahr 2021	CHF	JPY	USD		gültig ab
	3-Monats-Libor	3-Monats-Libor	3-Monats-Libor		
Monatsdurchschnittswerte, kaufmännisch gerundet auf volle 1/8					
Jänner	-0,750	-0,125	0,25		
Februar	-0,750	-0,125	0,25		
März	-0,750	-0,125	0,25		
April	-0,750	-0,125	0,125		05.05.2021
Mai	-0,750	-0,125	0,125		
Juni	-0,750	-0,125	0,125		
Juli	-0,750	-0,125	0,125		
August	-0,750	-0,125	0,125		
September	-0,750	-0,125	0,125		
Oktober	-0,750	-0,125	0,125		
November	-0,750	-0,125	0,125		
Dezember	-0,750	-0,125	0,25		
Jahr 2022	CHF	JPY	USD		gültig ab
	3-Monats-SARON (+ Adj. Spread)	3-Monats-TONA	3-Monats-Libor		
Monatsdurchschnittswerte, kaufmännisch gerundet auf volle 1/8					
Jänner	-0,750	0,000	0,25		05.02.2022
Februar	-0,750	0,000	0,375		05.03.2022
März	-0,750	0,000	0,875		05.04.2022
April	-0,750	0,000	1,125		05.05.2022