





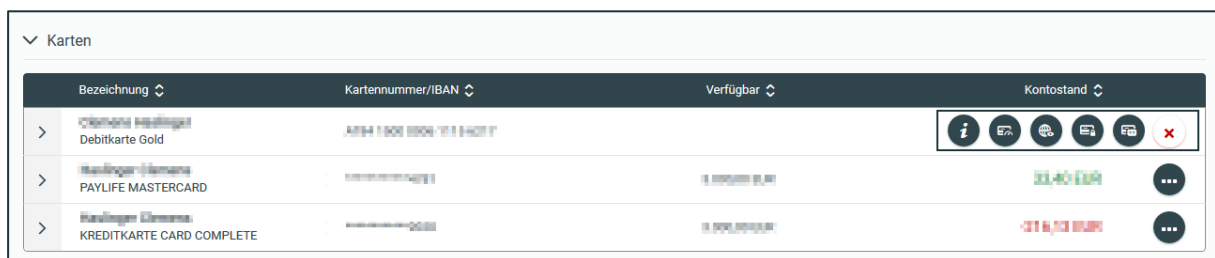
Debitkarten online verwalten

Im Oberbank Kundenportal (Internetbanking) werden neben den Kreditkarten auch Ihre Debitkarten (Bankomatkarten) angezeigt. Folgende Services können Sie selbstständig durchführen:

	Karteninformation
	Aktivierung / Deaktivierung GeoControl
	Debitkarte sperren + neu bestellen
	Debitkarten PIN-Code nachbestellen

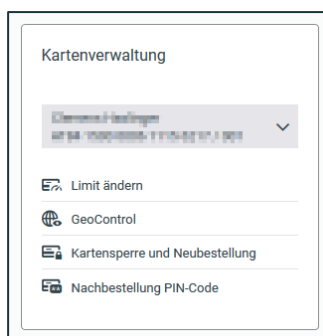
Diese Funktionen finden Sie:

- In der Kategorie Finanzen:



Bezeichnung	Kartennummer/IBAN	Verfügbar	Kontostand
Debitkarte Gold	ATM 1 500 000 123 456 7		
PAYLIFE MASTERCARD	*****1234	12.000,00 EUR	23.456,78 EUR
KREDITKARTE CARD COMPLETE	*****5678	12.000,00 EUR	-12.345,67 EUR


- Auf Ihrer Startseite:



Kartenverwaltung

Dropdown: Debitkarte Gold (ATM 1 500 000 123 456 7)

- Limit ändern
- GeoControl
- Kartensperre und Neubestellung
- Nachbestellung PIN-Code



Limitänderung

Sie können das Tageslimit Ihrer Debitkarte Gold jederzeit online ändern.

Schritt 1: Wählen Sie die gewünschten Limits mit Hilfe der Schieberegler aus.

Änderung Limit Debitkarte

Sie können das Tageslimit Ihrer Debitkarte Gold jederzeit ändern. Bitte beachten Sie, dass die Eingabe des Betrages nur in 100er-Schritten möglich ist.

Ihre derzeitigen Tageslimits:

Abhebung am Bankomat	2.900 EUR
Abhebung am SB Foyer	2.900 EUR
Zahlung an Bankomatkasse	3.000 EUR

Abhebung am Bankomat: 2.900 * EUR (0 EUR to 5.000 EUR slider)

Abhebung am SB Foyer: 2.900 * EUR (0 EUR to 5.000 EUR slider)

Zahlung an Bankomatkasse: 3.000 * EUR (0 EUR to 5.000 EUR slider)

Bitte beachten Sie, dass ein höheres Limit im Falle von Missbrauch durch Unbefugte ein höheres Risiko darstellt.

Schließen Weiter

Schritt 2: Prüfen Sie in der Zusammenfassung Ihre eingegebenen Daten und bestätigen Sie den Vorvertrag der Limitänderung.

Schritt 3: Unterfertigen Sie den Auftrag. Den Vertrag der Limitänderung erhalten Sie anschließend in Ihr elektronisches Postfach, direkt im Oberbank Kundenportal.

Änderung Limit Debitkarte - Zusammenfassung

Fragen zum Produkt

Karte: Karte 001 zu Konto

Neue Kartenlimits pro Tag:


Abhebung am Bankomat	2.900 EUR
Abhebung am SB Foyer	2.900 EUR
Zahlung an Bankomatkasse	3.000 EUR

Rechtshinweise *

Wir haben gerade eine E-Mail an Ihre vorgemerkte E-Mail Adresse mit der Vereinbarung zur Limitänderung gesendet. Wir bitten Sie um Durchsicht. Durch Unterfertigung bestätigen Sie, dass Sie folgende Dokumente erhalten haben:

Vereinbarung Limitänderung

Schließen Zurück Weiter



GeoControl

Aus Sicherheitsgründen müssen Sie Ihre Debitkarte freischalten, wenn Sie außerhalb Europas Bargeld vom Geldausgabeautomaten beheben möchten. Sie können dies nun rund um die Uhr in Ihrem Oberbank Kundenportal erledigen.

- **GeoControl aktiviert:** Sie können Bargeldbehebungen nur an Geldausgabeautomaten innerhalb Europas tätigen.
- **GeoControl deaktiviert:** Sie können Bargeldabhebungen an Geldausgabeautomaten weltweit tätigen.

In der Produktinformation sehen Sie ob Ihre Karte für GeoControl aktiviert oder deaktiviert ist.

Limit Debitkarte	Tageslimit	Wochenlimit
Abhebung am Bankomat	2.900 EUR	5.000 EUR
Abhebung am SB Foyer	2.900 EUR	20.300 EUR
Zahlung an Bankomatkasse	3.000 EUR	5.000 EUR

Schritt 1: Mit einem Klick deaktivieren oder aktivieren Sie GeoControl. Bei einer Deaktivierung wählen Sie bitte den Zeitraum (maximal 90 Tage) aus – z.B. für Urlaubsreisen.

Schritt 2: Prüfen Sie in der Zusammenfassung Ihre eingegebenen Daten und unterfertigen Sie den Auftrag.

GeoControl deaktivieren

Aktueller Status: aktiviert
Aktuelles Datum: 15.06.2021

GeoControl aktiviert: Sie können Bargeldbehebungen nur an Geldausgabeautomaten innerhalb Europas tätigen.
GeoControl deaktiviert: Sie können Bargeldabhebungen an Geldausgabeautomaten weltweit tätigen.
Aus Sicherheitsgründen ist eine Deaktivierung nur für 90 Tage möglich.

Ich möchte für die ausgewählte Karte GeoControl deaktivieren.

Zeitraum (max. 90 Tage): 15.06.2021 - 13.09.2021

Schließen Weiter



Kartensperre + Neubestellung

Sie können entscheiden, ob Sie nur Ihre Debitkarte sperren möchten oder ob Sie zusätzlich sofort eine neue Karte bestellen möchten.

Sperren Sie Ihre Debitkarte online, wird die Sperre **sofort wirksam** und kann online nicht wieder entsperrt werden.

Kartensperre (ohne Kartenneubestellung)

Kartensperre und Neubestellung

Ich möchte die ausgewählte Karte sperren.

Ich möchte eine neue Debitkarte bestellen und beauftrage die Oberbank mit der Ausstellung einer neuen Karte unter Bezugnahme auf den bestehenden Vertrag und den Sonderbedingungen für Debitkarten bzw. Sonderbedingungen für die Debitkarte (Oberbank Servicekarte).

Zum Beraterkontakt >

Schließen Weiter

Kartensperre + sofortige Kartenneubestellung

Aus rechtlichen Gründen können nur alleinige Kontoinhaber eine neue Karte anfordern.

Schritt 1: Bestätigen Sie Ihre Adressdaten für die Kartenzusendung. Ist Ihre angezeigte Adresse nicht korrekt, können Sie direkt über das Oberbank Kundenportal eine Adressänderung an Ihren Berater senden. In Ihr eMail-Postfach erhalten Sie alle Vertragsbedingungen (vorvertragliche Informationen) zugesandt.

Kartensperre und Neubestellung

Ich möchte die ausgewählte Karte sperren.

Ich möchte eine neue Debitkarte bestellen und beauftrage die Oberbank mit der Ausstellung einer neuen Karte unter Bezugnahme auf den bestehenden Vertrag und den Sonderbedingungen für Debitkarten bzw. Sonderbedingungen für die Debitkarte (Oberbank Servicekarte).

Ihre Adressdaten

Vor- & Nachname: **Christina Haidinger**

Straße: **Praterstraße 20**

PLZ & Ort: **1020 Wien**

Das ist meine aktuelle Adresse und ich möchte, dass die neue Karte und der neue PIN-Code an die angegebene Adresse gesendet werden.


Diese Adresse ist nicht aktuell bzw. ich möchte keinen Postversand.

Mit Klick auf den Weiter-Button erhalten Sie ein E-Mail an Ihre vorgemerkte E-Mail Adresse mit allen rechtlichen Dokumenten zur Durchsicht und Kenntnisnahme:

Sonderbedingungen für Debitkarten bzw. Sonderbedingungen für die Debitkarte (Oberbank Servicekarte);
Informationen gemäß § 5 und § 9 E-Commerce-Gesetz;
Information gemäß § 5, § 7 und § 8 Fernfinanzdienstleistungs-Gesetz (FernFinG)

Zum Beraterkontakt >

Schließen Weiter



Schritt 2: Prüfen Sie in der Zusammenfassung Ihre eingegebenen Daten und unterfertigen Sie den Auftrag.

Schritt 3: Den unterfertigten Kartenantrag erhalten Sie anschließend in Ihr elektronisches Postfach, direkt im Oberbank Kundenportal.

PIN-Code Nachbestellung

Für den Fall, dass Sie Ihren PIN-Code vergessen haben, können Sie diesen über das Oberbank Kundenportal nachbestellen.

Schritt 1: Aktivieren Sie die Checkbox „Nachbestellung PIN-Code“.

Schritt 2: Prüfen Sie in der Zusammenfassung Ihre eingegebenen Daten und unterfertigen Sie den Auftrag.

Schritt 3: Der PIN-Code wird Ihnen in wenigen Tagen zugesendet.

The screenshot shows a web form titled "Nachbestellung PIN-Code". It contains a text input field for "Kartenfolge-Nr." with the value "001". Below this is a checkbox labeled "Ich möchte für die ausgewählte Karte einen PIN-Code nachbestellen." which is currently unchecked. At the bottom right of the form are two buttons: "Schließen" (grey) and "Weiter" (red).