

Aplikace Security App

Instalace

Oberbank Security App je nový bezpečnější způsob autorizace transakcí v Klientském portálu Oberbank (Internetbanking) a v aplikaci Oberbank App.

Pro instalaci aplikace Oberbank Security potřebujete požadované zařízení (smartphone, tablet nebo PC). V příslušném obchodu Play Store (Android) nebo App Store (iOS) vyhledejte „Oberbank Security“ a spusťte stahování.

Play Store (Android):



App Store (iOS):



Oberbank Security App:



Všechny potřebné informace pro stažení **PC-verze** najdete na www.oberbank.cz/security-app.

Otevřete aplikaci Oberbank Security. Pro aktivaci stiskněte „Start“.

V podkladech, které jste obdrželi od Oberbank, naleznete Váš QR-kód a číselný kód (tzv. „Aktivační kód“).

Příklad QR kódu a Aktivačního kódu:

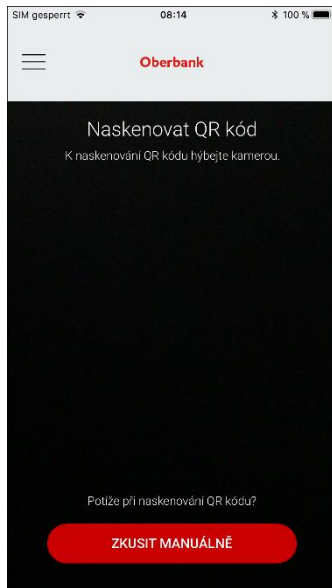


Aktivační kód: 7807 1943

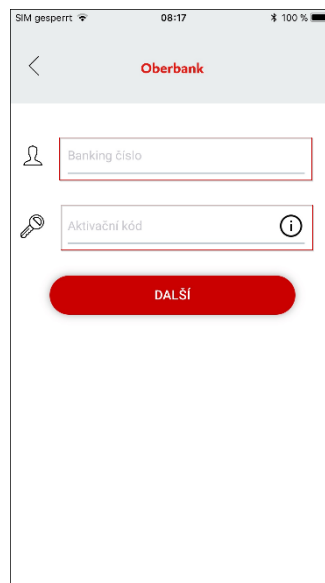


Pro aktivaci aplikace Oberbank Security naskenujte integrovaným skenerem QR-kódů Váš QR-kód. Při manuální instalaci použijte Vaše Číslo bankovníctví a Aktivační kód. Pro instalaci PC-verze potřebujete číselný Aktivační kód.

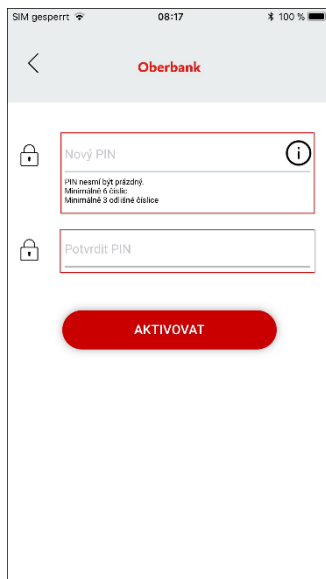
QR kód:



Aktivační kód:



Po úspěšném naskenování QR kódu zadejte prosím Vaše Číslo bankovní. Aplikaci Oberbank Security si můžete nainstalovat také manuálním zadáním Aktivačního kódu. Následně je zapotřebí zadat nový vlastní kód PIN dle uvedených kritérií. Pro potvrzení musíte kód PIN zadat ještě jednou. Aplikaci můžete používat také pomocí otisku prstu v případě, že to Vaše zařízení umožňuje.



Poté je bezpečnostní aplikace již instalována a můžete ji začít okamžitě používat.

Po úspěšném prvním přihlášení ke Klientskému portálu Oberbank můžete v nabídce „Nastavení -Profil - Autorizace“ spravovat svá zařízení a v případě potřeby přidávat zařízení další.

